



2


Religió **Catòlica**

Educació **Primària**



Les icones que apareixen a continuació vos indicaran el que heu de fer a cada exercici del llibre:



Dibuixar



Pintar



Encerclar



Teatre



Gomet



Cantar

ÍNDEX

1	DÉU ENS CREA I ENS FA ELS SEUS AMICS	4
2	LA BÍBLIA	14
3	JESÚS NAIX A BETLEM	24
4	EL BAPTISME ENS FA FILLS DE DÉU	34
5	L'ESGLÉSIA	44
6	SETMANA SANTA	54
7	PARLEM AMB EL NOSTRE PARE DÉU	64
8	MARIA	74
9	LA GRAN FESTA DEL CEL	84
	MATERIALS DIDÀCTICS	95
	CANÇONS	96
	VOCABULARI	100
	ADHESIUS	

1

DÉU ENS CREA I ENS FA ELS SEUS AMICS





VEIG, PENSE, EM PREGUNTE



- Què és el que més m'agrada?



- Pense que tot el que ha creat Déu és preciós.
- Déu ens vol moltíssim, per això ens dóna tantes coses.



- Què puc fer per a col·laborar en l'obra de Déu?
- En què ens diferenciem les persones dels animals i les plantes?

SENTIMENTS I EMOCIONS

- Observa les persones de la làmina. Com creus que se senten?
- Encercla els sentiments que manifesten. 



Alegria

Pena

Entusiasme

Fastidi

Vergonya

Il·lusió

HO SAPS?

- Escriu el nom de les coses creades per Déu:



- Per què Déu Pare ens regala la Creació?
- Per què admirem la Creació?
- Quins són els sers més perfectes que ha creat Déu? Per què?

LA CREACIÓ

El llibre sagrat de la BÍBLIA ens narra que Déu va crear el món, per a tots nosaltres, en set dies.



1

Al principi Déu va crear el cel i la terra, el sol, la lluna i les estrelles.



2

A la terra va posar les muntanyes, rius, llacs, mars, plantes i arbres. També va crear les aus del cel, els peixos del mar i els animals de la terra.

3



4

Després de **crear** les coses, Déu Pare va crear amb molt d'amor al primer home (Adam) i a la primera dona (Eva), i els va crear a imatge i semblança seua. Déu va voler que foren els seus fills. Els va regalar el món perquè el cuidaren i foren feliços en ell.

Déu es va quedar molt content perquè va veure que tot el que havia fet era bo i meravellós.

Gènesi 1,1-25

1

Dibuixa't al Paradís jugant amb altres xiquets.





2 Completa estes frases amb les paraules del requadre.

El primer home creat per Déu s'anomenava _____
 i la primera dona _____ Déu els va regalar el món perquè
 el _____ i per a que foren _____.

FELIÇOS

EVA

ADAM

CUIDAREN

3 Pinta cada camí amb distints colors.



Déu ha creat
tot per amor.

Déu ens ha fet
a la seua imatge.

Déu vol que
cuidem el món.

EM QUEDE AMB

Escriu al requadre les tres frases que més t'han agradat.

DÉU ES MANIFESTA COM A CREADOR

- L'Església ens ensenya que la Sagrada Escripura diu que Déu és Pare i Creador del cel i de la terra, de tot el visible i l'invisible.
- Per a viure necessitem l'atenció de les persones que estan al nostre costat.
- Necessitem les cures i l'amor de Déu per a viure i ser feliços.



1 Pinta el dibuix lentament, amb atenció, perquè et quede preciós.





2 Contesta a estes preguntes:

Qui ha creat el món? _____

Per què l'ha creat? _____

A qui se l'ha regalat? _____

Com col·laboren els hòmens i les dones amb Déu en la Creació?

3 Al requadre de baix dibuixa't amb el que et fa feliç.



Empty rectangular box for drawing.

EM QUEDE AMB

- L'Església ens ensenya el que Déu fa per nosaltres.
- Déu ens vol moltíssim.
- Per a viure feliços necessitem a Déu i als altres.

- 1 Llegiu tots junts esta oració. Després pinta la frase que més t'ha agradat.

Jesús, el meu amic, et done les gràcies
per tot el que fas per mi.

Per tot el que ton Pare Déu ha creat
perquè el disfrutem i el cuidem.

Gràcies, Pare Déu, per la felicitat que em dónes
cada dia i per les persones que em volen.

- 2 Pinta les persones del dibuix que fan un món millor.





LECTURA D'IMATGE



“El Paradís terrenal”, de Jan Brueghel el Jove.

- Mira bé el quadre i enumera el que veus en ell.
- Què hi ha al cel? Què hi ha a la terra?
- Què et suggerix la contemplació d'este quadre?

3 Unix amb fletxes:


Déu va crear al cel

Déu va crear a la terra

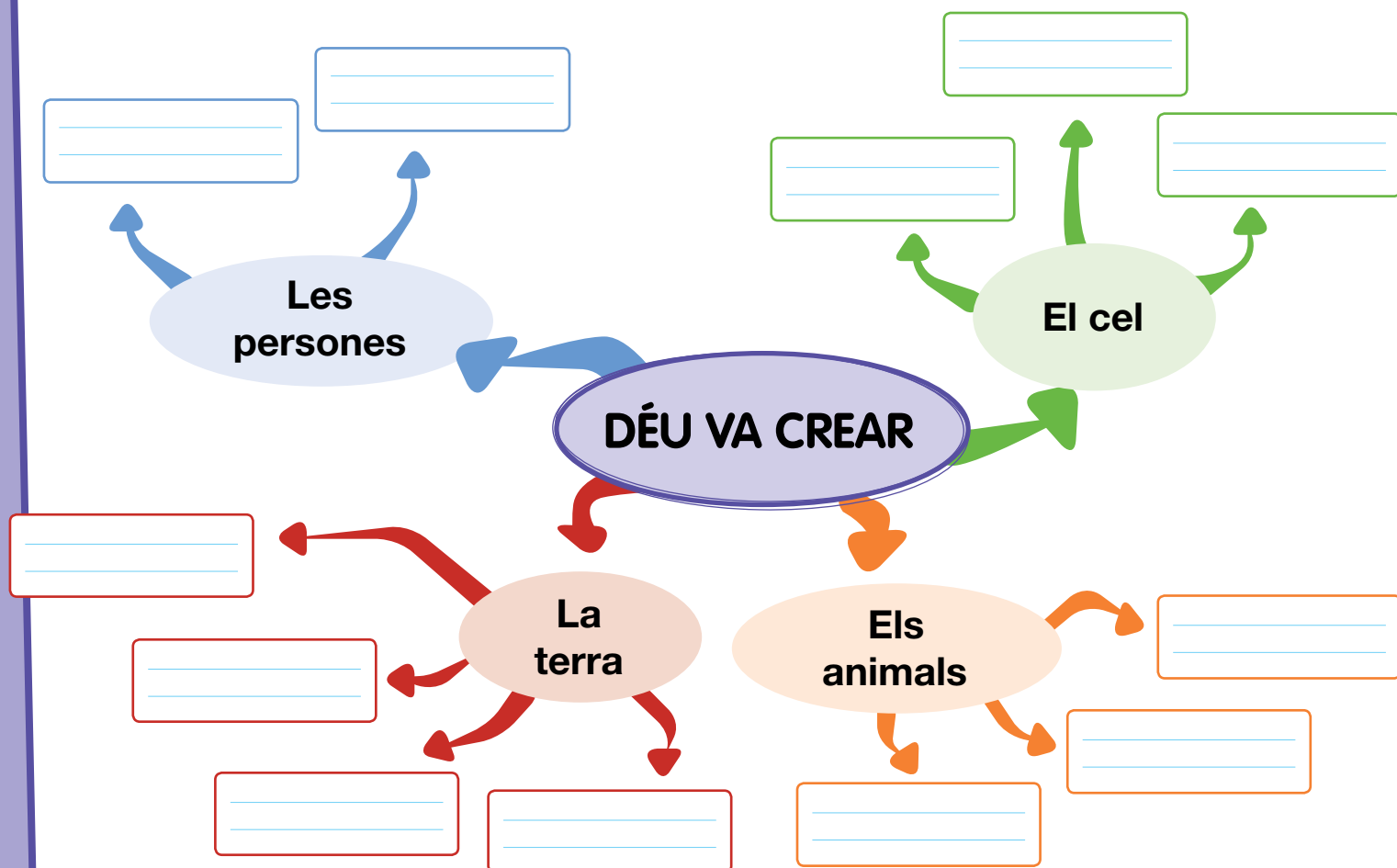
Déu va crear al mar

Déu va crear als aires

Déu va crear al camp



1 Completa el mapa mental fixant-te en el resum de la pàgina següent.



Aprén

- Déu ha creat el cel, la terra, els àngels i els hòmens i les dones.
- Tot allò que s'ha creat ens mostra el poder de Déu i el seu amor a totes les persones.
- Déu ens ha fet els seus fills i ens ha dotat d'intel·ligència perquè siguem feliços.



Caps numerats.



2 Completa el resum fixant-te en el mapa mental.

- Déu va crear el _____, la _____, els _____ i el més important de la Creació: els _____ i les _____ a imatge i semblança seua.
- Al cel va posar el sol, la lluna i les estrelles.
- A la terra va posar el mar, els rius, les muntanyes i les plantes.
- Va crear als animals que corren per la terra, els peixos del mar, les aus del cel.
- Va crear Déu els hòmens i les dones, i ens va fer amics seus.

3 Cantem: **EL MUNDO ES UN REGALO DE DIOS.**



4 Escoltem:

- Tanca els ulls i escolta atentament la cançó.
- Intenta visualitzar el que diu la lletra.
- Torna a escoltar-la i acompanya-la amb colps.

5 Ordena esta frase i escriu-la:

QUE

FELIÇOS

DÉU

SIGUEM

VOL

Autoavaluació

En esta unitat m'he sentit.

Apega un gomet en la careta corresponent:



2

LA BÍBLIA





VEIG, PENSE, EM PREGUNTE



- Mire amb atenció la imatge.
- Què hi ha en ella?



- He vist alguna vegada un llibre semblant al de la imatge?
- Este llibre és...



- Quines històries conta?
- Qui l'ha escrit?

SENTIMENTS I EMOCIONS

Hi ha llibres que no m'agraden, altres que m'agraden un poc, però també hi ha llibres molt importants que ens narren històries meravelloses. Un d'eixos llibres és la Bíblia. En ella aprenem que Déu ens cuida i protegix a totes les persones.

- Què sent quan trobe llibres molt interessants?
- Al llegir o escoltar històries de Jesús, què sent?, em motiven per a portar-me millor?
- Busca en les emoticones del final del llibre les emocions que estan sentint els personatges del dibuix i apega'ls al requadre.



HO SAPS?

- Coneixes alguna història de la Bíblia? Compartix-la amb els teus companys i feu un dibuix d'allò què més vos haja agradat.

LA BÍBLIA, ens conta el que Déu fa pel seu poble

1



La **Bíblia** es compon de molts llibres. Els que es van escriure abans de la vinguda de Jesús formen l'ANTIC TESTAMENT. Els evangelis, els Fets dels apòstols i els altres llibres que es van escriure després de la vinguda de Jesús formen el NOU TESTAMENT.

La BÍBLIA és el llibre sagrat. Conté la història de la Salvació i la Paraula de Déu.

2

L'Antic Testament conté la història de la Salvació. Narra com Déu ajuda al seu poble a través dels patriarques; de Moisès, que va alliberar Israel de l'esclavitud dels egipcis, i dels profetes, per mitjà dels quals els parla i els ensenya.



3

En el Nou Testament, els evangelis contenen l'elecció de Maria perquè fora la mare de Jesús, el Salvador. Narren la vida de Jesús, els seus miracles, les seues ensenyances i paràboles; la seua mort a la creu, la seua resurrecció i la seua ascensió als cels. Els Fets dels apòstols i les cartes ens contenen el naixement de l'Església.





1 Resol els mots encreuats posant els noms dels dibuixos.



1					
2					
3					
4					
5					
6					

En la columna ombrejada trobaràs el nom del llibre sagrat per als cristians. Escriu-lo ací: _____

2 Subratlla les respostes correctes:

La Bíblia narra:

- Històries del circ.
- La història de la Salvació.
- La Paraula de Déu.

La Bíblia es compon de:

- Diversos capítols.
- L'Antic i el Nou Testament.
- Molts llibres.

Déu va fer amb el poble d'Israel:

- Una festa.
- Una **aliança**.
- Una excursió.

EM QUEDE AMB

- La Bíblia és la Paraula de Déu perquè Ell la va inspirar als que la van escriure.
- La Bíblia ens narra les accions salvadores de Déu.
- Es compon de l'Antic i del Nou Testament.

DÉU ÉS AMIC DELS PATRIARQUES

ABRAHAM

A la ciutat d'Ur vivia un home bo, anomenat Abraham, amb la seua esposa Sara.

Déu el va triar per a formar el seu poble, el poble de Déu. Un dia Déu li va dir: "Abraham agafa a la teua esposa Sara i ix de la teua ciutat, vés a la terra que jo t'ensenyaré i et donaré".

Abraham va obeir Déu i se'n va anar amb la seua esposa a la terra de Canaan com Déu els havia assenyalat.

Allí, Déu li va dir: «Abraham, en esta terra et vaig a beneir, tindràs un fill. La teua família creixerà i viurà ací». Déu va complir la seua promesa. Sara i Abraham van tindre un fill anomenat Isaac.

Adaptació de Gènesi 12,1-4; 21,1-3



ISAAC

Isaac tenia 40 anys quan es va casar amb Rebeca. Isaac va resar al Senyor per la seua dona perquè era estèril. El Senyor el va escoltar i Rebeca va quedar embarassada. Va donar a llum a dos xiquets bessons, als que van posar per nom Esaú i Jacob.

Adaptació de Gènesi 25,20-26

JACOB

Jacob se'n va anar a treballar amb el seu tio Labán que era pastor. Allí va conèixer a la seua cosina Raquel amb qui es va casar. Una nit Déu li va dir: «Jacob, jo sóc el Déu de ton pare Isaac i d'Abraham. Des d'ara t'anomenaràs Israel. Viuràs en esta terra amb tota la teua família i jo estaré sempre amb tu». Jacob va tindre dotze fills. Cada un formarà un poble o tribu, que seran les dotze tribus d'Israel.

Adaptació de Gènesi 29,10-19; 35,10-12



1 Hi ha moltes persones que porten noms de la Bíblia. Amb ajuda del teu professor, busca'ls i encercla'ls en esta llista:



**JOAN, EVA, ABRAHAM, PERE, ARA, MARIA,
NOÉ, ACHER, JESÚS, JOSEP, PILAR, CARMEN**

2 Busca els adhesius del final del llibre d'Abraham, Maria i Jesús. Apega'ls en la seua silueta i fixa't si apareixen en l'Antic o en el Nou Testament.



Abraham

ANTIC TESTAMENT



Maria

Jesús

NOU TESTAMENT

EM QUEDE AMB

Busqueu entre tots la frase que més vos haja agradat i escriu-la en este quadre amb lletres boniques.

Blank writing area with horizontal lines.

1 Oració.

Parlem amb Déu a través d'esta oració. La llegim tots junts:

Jesús, el meu amic,
la Bíblia m'ensenya
el que feies pels altres,
el que volies a tots
i el que ajudaves
als que et necessitaven.
M'agradaria ser com tu.



2 Recorre el camí que conduïx cada personatge al llibre que relata la seua història.

ABRAHAM



MARIA





3 Cantem: **ABRE LA BIBLIA.**



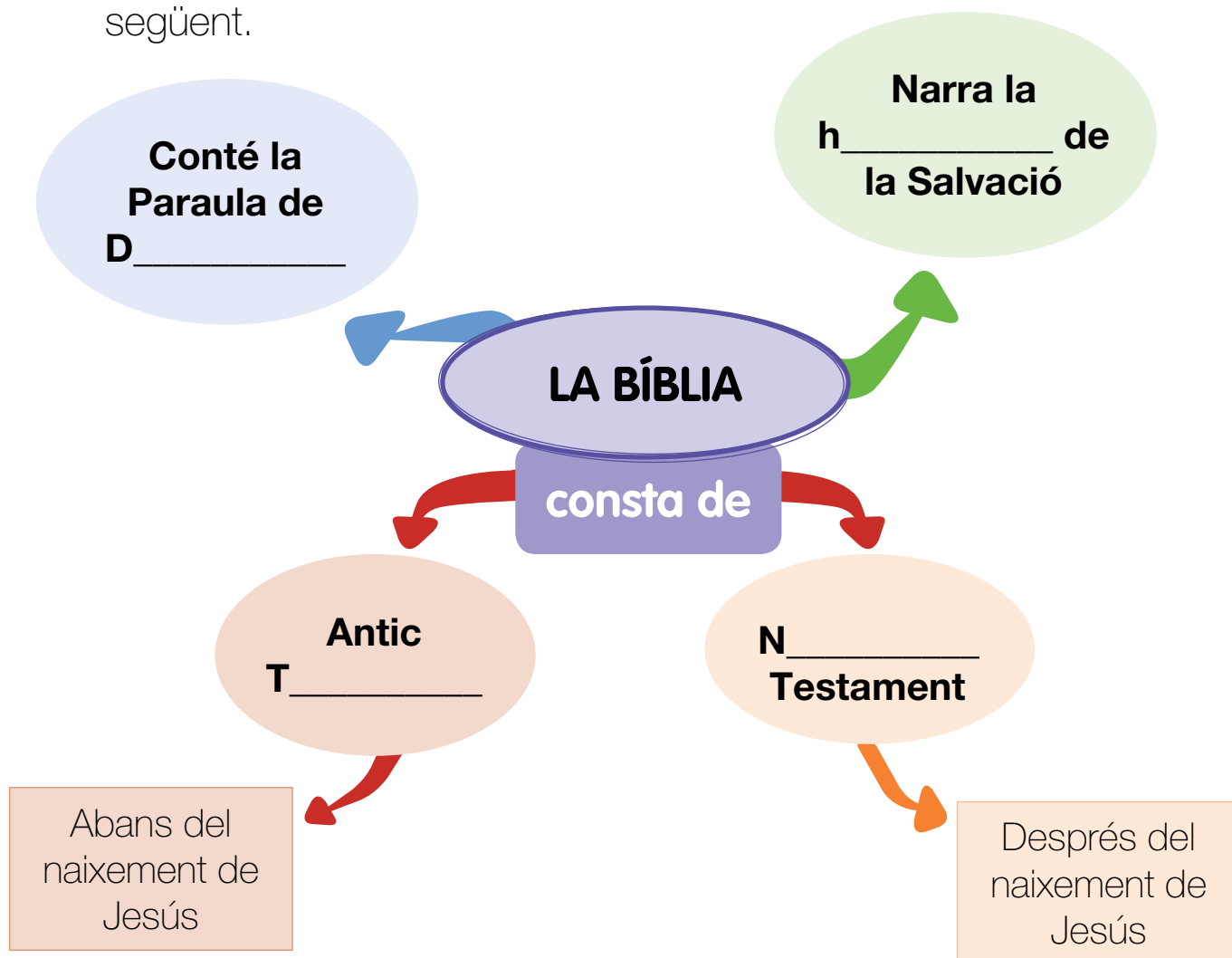
4 Escoltem.

- Tanca els ulls i escolta atentament la cançó.
- Intenta imaginar el que la cançó diu.
- Torna a escoltar-la i intenta aprendre't alguna estrofa.

5 Pinta el dibuix:



1 Completa el mapa mental fixant-te en el resum de la pàgina següent.



Aprén

- La Bíblia està formada per l'Antic Testament i pel Nou Testament.
- En l'Antic Testament Déu promet a Abraham que serà pare d'un gran poble. Conta com ajuda Déu al seu poble, Israel.
- El Nou Testament narra la vida de Jesús i els seus deixebles, el naixement de l'Església i l'amor que Déu ens té.





2 Completa el resum fixant-te en el mapa mental.

La Bíblia conté la _____ de Déu,
narra la història _____.

La Bíblia consta de dos grans llibres:

L'Antic _____ i el _____ Testament.



Autoavaluació

En esta unitat he après.

Apega un gomet en la careta corresponent:



3

JESÚS NAIX A BETLEM

		1	2	3	4	
6	7	8	9	10	11	
12	13	14	15	16	17	18
20	21	22	23	24	25	
			30			



En **Nadal** celebrem el naixement de Jesús,
el fill de Déu



VEIG, PENSE, EM PREGUNTE



- Enumere les coses que veig en la làmina.
- Descric els xiquets i xiquetes: el que fan, com estan, l'expressió dels seus rostres...



- Quines idees em vénen al cap a l'observar la imatge?
 - Estàn molt contents.
 - Tots col·laboren.



- Per què se'ls veu tan feliços?
- Què estan construint entre tots?
- Per a què?

SENTIMENTS I EMOCIONS

- Observa els xiquets i xiquetes de la làmina. Com celebrem el Nadal?
- Com em sent jo quan celebren el Nadal amb la meua família? Per què?

HO SAPS?

- Per a què va enviar el Pare Déu a Jesús?
- Què celebren els cristians en Nadal?
- Com s'anomena el temps en què ens preparam per al Nadal?



EL NAIXEMENT DE JESÚS

1



1 Lectura cooperativa.

A Natzaret vivia Maria, una jove molt bona que Déu havia triat perquè fóra la mare de Jesús. Un dia se li va aparèixer l'àngel Gabriel i li va dir: «Dios et salve, Maria, plena eres de gràcia. Tindràs un fill a qui anomenaràs Jesús. Serà el Fill de Déu, el Salvador».

La Verge Maria va contestar: «Jo sóc l'esclava del Senyor. Que es faça en mi tot el que tu dius».

Lluc 1,26-38

2



Estant a Betlem, Maria va donar a llum el seu fill, el va envoltar en bolquers i el va gitar en un pessebre perquè no hi havia lloc per a ells a la posada.

Lluc 2,6-7

3



Prop d'allí hi havia uns pastors cuidant els ramats. Es va presentar un àngel del Senyor i els va dir: «Vos porte una gran notícia: hui vos ha nascut el Messies, el Salvador». Aleshores els pastors van anar a veure el Xiquet Déu per a adorar-lo.

Lluc 2,8-20



2 Dramatització.

Llegiu les vegades que necessiteu la narració evangèlica.

Trieu diversos companys perquè dramatitzen les escenes bíbliques.

Conteu amb les vostres pròpies paraules el text.



3 Unix les dos parts emmarcades de les paraules i completa les frases amb elles.

_____ és el temps en què ens preparem per a la vinguda de Jesús.

En _____ celebrem el naixement de Jesús.

La mare de Jesús és la _____ Maria.

NA

GE

AD

DAL

VER

VENT

EM QUEDE AMB

Escriu al requadre les tres frases que més t'han agradat dels textos anteriors.

ADVENT

Advent és temps d'espera. Com va fer la Verge, també nosaltres preparem la vinguda de Jesús en els nostres cors.



El Nadal és el temps en què celebrem que Jesús va nèixer a Betlem.

Quan es va complir el temps, el Pare Déu ens va enviar a Jesús, llum que il·lumina la nostra foscor i pau que ens fa renàixer.



Déu es va fer home com nosaltres, va nèixer per a estar amb nosaltres, per a viure els nostres problemes, el fred, el dolor... per a amar-nos.

Amb ell tot canvia, naix l'alegria de Déu, l'amor de Déu pròxim, la llum de Déu per a caminar millor.

1 Completa amb vocals, Maria va ser molt valenta:

M _ _ **R** _ _ _ **V** _ _ **D** _ **R** **S** _ _ _ **D** _ _ _



2 Comenta amb els teus companys moments de la teua vida en què hages hagut d'esperar, per exemple: el naixement d'un germanet, la visita d'un ser volgut, un viatge, un regal que t'havien promés...

- Què feies durant l'espera?
- Com et preparaves?
- Com et senties?
- Com se sentiria la Verge esperant l'arribada de Jesús?

3 Pinta les lletres i decora el marc de la frase.



DÉU ES VA FER
HOME
PER A ESTAR
AMB NOSALTRES

EM QUEDE AMB

- Advent és temps d'espera amb Maria.
- Déu es fa home per a salvar-nos.
- En Nadal celebrem que Jesús va nàixer a Betlem i ens va portar l'alegria i l'amor de Déu.

LECTURA D'IMATGE



“L'adoració dels pastors”, de Bartolomé Esteban Murillo.

- Quines persones apareixen representades en el quadre?
- Què creus que estan fent?
- Quin és el personatge principal del quadre?

1 Cantem: **TAN TAN.**



2 Escoltem.

- Escoltem la nadala acompanyant-la de palmes.
- Cantem la nadala amb instruments musicals.



3 Oració.

Llegiu l'oració tots junts. Després escriu per què dones gràcies tu a Jesús.

Gràcies, Jesús, el meu amic,
per haver vingut al món.

Gràcies per nàixer
i quedar-te per sempre
entre nosaltres.

Gràcies, Jesús, el meu amic, per _____



4 Resol estos mots encreuats i trobaràs en la fila pintada la paraula que explica per a què va enviar Déu al seu Fill Jesús.

1. On va gitar Maria a Jesús.



2. Mare de Jesús.



3. On va nàixer Jesús.



4. Déu ens la dóna.



5. Missatger de Déu.



6. Segon rei mag.



7. Temps d'espera de la vinguda de Jesús.



8. Es va salvar del diluvi.

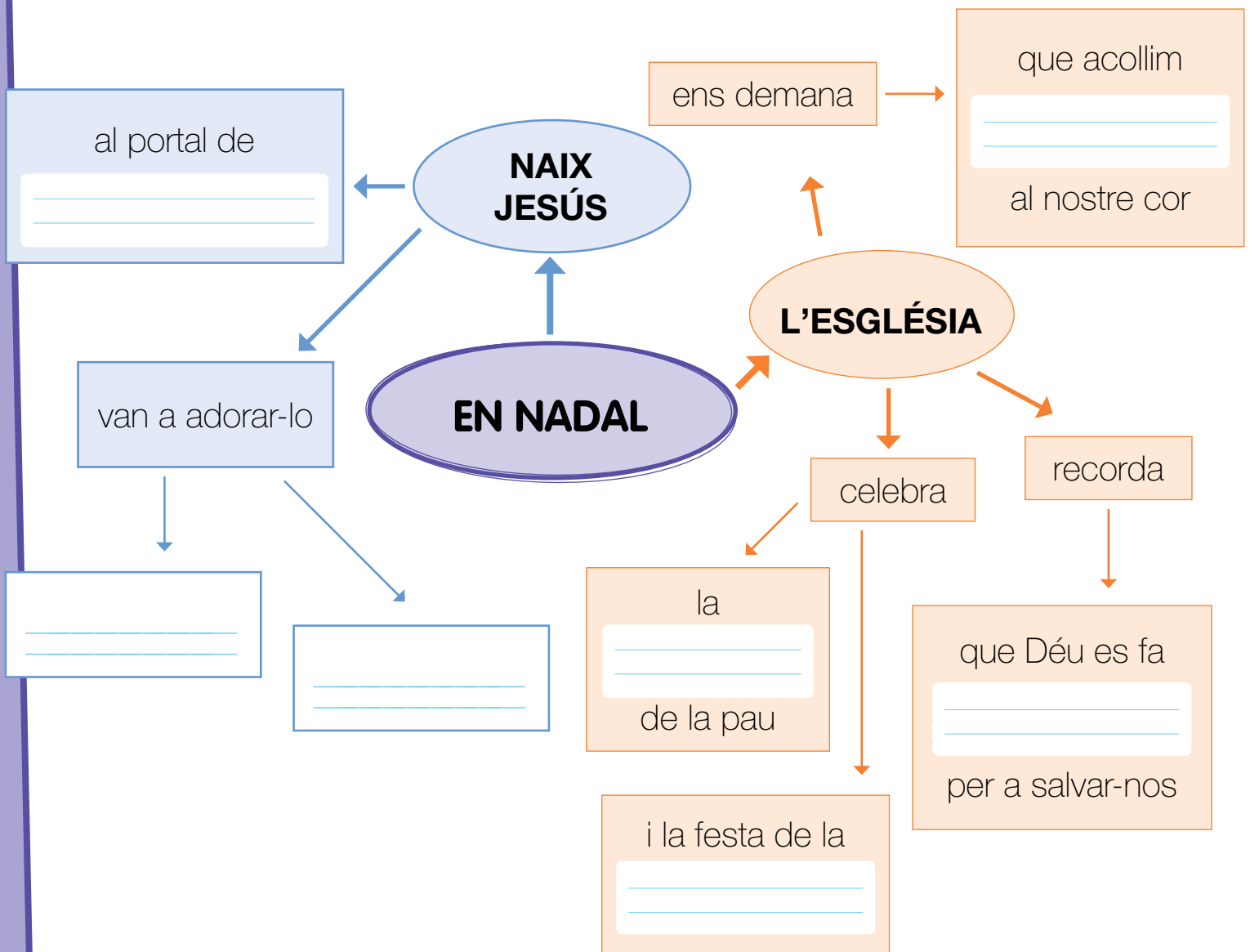


9. Espòs de Maria.



DÉU VA ENVIAR EL SEU FILL JESÚS PER A

1 Completa l'esquema fixant-te en el resum.



Aprén

- Advent és el temps en què ens preparem per a l'arribada de Jesús.
- En Nadal celebrem que Déu es va fer home i va nèixer a Betlem.
- Jesús és el Fill de Déu enviat per a salvar-nos.
- L'Església en Nadal ens demana que acollim Jesús.





2 Completa el resum fixant-te en l'esquema.

En Nadal celebrem que Jesús va nàixer a _____.

Van anar a adorar-lo els _____ i els Reis Mags.

En _____ l'Església recorda que Déu es fa home per a salvar-nos.

En Nadal l'Església celebra la festa de la família i la festa de la _____.

L'Església ens demana que acollim Jesús al nostre _____.

3 Ordena les paraules per a completar la frase.

DE JESÚS

ÉS LA NOSTRA

LA VERGE

MARE

I ÉS

MARIA

MARE

Autoavaluació

En esta unitat m'he sentit.

Apega un gomet en la careta corresponent:



4

EL BAPTISME ENS FA FILLS DE DÉU





VEIG, PENSE, EM PREGUNTE



- Enumere les coses que veig en la làmina.
- Descric les persones que hi ha en el dibuix: el que fan, com estan, l'expressió dels seus rostres...



- Què pense quan veig eixa imatge?



- Per què se'ls veu feliços?
- Què fa el sacerdot?
- Per a què?

SENTIMENTS I EMOCIONS

- Has vist fotografies del teu Baptisme?
- Quins sentiments et produïxen? Per què?

HO SAPS?

- Per què ens bategen els nostres pares?
- En què ens convertim quan som batejats?
- Què utilitza el sacerdot per a batejar-nos?



QUÈ ENS ENSENYEN ELS EVANGELIS?


1 Quan Jesús tenia uns trenta anys va començar la seua vida pública. Va anar al riu Jordà, a la trobada de Joan Baptista, que era fill de Zacaries i d'Isabel, la cosina de Maria.

2 Joan anunciava la vinguda del Messies. En les aigües del Jordà Ell batejava als pecadors que volien convertir-se a Déu.

3 Jesús es va acostar com un més i es va mesclar amb els pecadors per a rebre el **Baptisme**. Joan el Baptista va intentar llevar-li la idea, però Jesús li va dir: «Està bé que complim així tot el que Déu vol».

4 Joan el va batejar. Jesús va veure baixar sobre Ell a l'**Esperit de Déu** com un colom i va sentir la veu del Pare que Deia: «Este és el meu Fill amat, en qui m'he complagut».

5 Després del seu Baptisme Jesús va començar a actuar com a Messies. Parlava amb les gents i els ensenyava l'amor de Déu. Feia el bé a tots: curava, perdonava, donava de menjar, animava...





1 Respon a les preguntes:

Qui va batejar Jesús? _____

On el va batejar? _____

Qui va baixar sobre ell? _____

2 Completa amb les lletres del requadre la paraula que falta i pinta la frase:



ESTE ÉS EL MEU FILL

m a t a

3 Escribeu vertader (V) o fals (F):

Jesús va ser batejat per Joan.

Va descendir l'Esperit en forma d'oroneta.

Estaven al riu Ebre.

Es va sentir la veu de Déu que deia: «Este és el meu Fill amat».

EM QUEDE AMB

Escribeu al requadre les tres frases que més t'han agradat.

EL BAPTISME ENS FA FILLS DE DÉU

L'Església ens ensenya que a través del Baptisme els cristians ens fem fills de Déu. El Baptisme ens neteja del pecat i passem a formar part de la gran família de l'Església. Passem a ser germans de Jesucrist i de tots els cristians.

1 Completa amb les paraules del requadre:

Quan ens bategem

entrem a

part de la gran

d'aquells que segueixen

,

i .

Jesús

formar

família

Església



De xicotets els nostres pares i padrins ens porten a l'església per a batejar-nos. Com en eixe moment no som capaços de parlar per nosaltres mateixos són els nostres familiars els que demanen a l'Església el Baptisme per a nosaltres.

2 Pregunta als teus pares quin dia va ser el teu bateig i qui van ser els teus padrins i anota-ho ací.

El meu bateig va ser el dia

Els meus padrins van ser

3 Conta als teus companys el que suposa que estigues batejat.



4 Com han de respondre els cristians a l'amor del Pare Déu?

Unix amb fletxes les frases correctes amb les seues vinyetes.

1




Resant amb confiança.

Treballant a classe.

Ajudant a casa.

2



3



Ens anomena fills

Ens dóna la força del seu Esperit

Ens abandona

S'oblida de nosaltres

Formem part de l'Església

Ens perdona

5 Pinta només els globus amb què el Pare Déu ens mostra el seu amor en el Baptisme.

EM QUEDE AMB

- El Baptisme ens neteja del pecat.
- El Baptisme ens convertix en fills de Déu i germans de tots els cristians.

LECTURA D'IMATGE



“El Baptisme de Crist”,
de Andrea de Verrocchio.


- Quines persones apareixen representades en el quadre?
- Què creus que estan fent?
- Què hi ha sobre el cap de Jesús?
- Què simbolitza?
- Com es titula el quadre?
- Qui el va pintar?




1 Cantem: **GRACIAS POR EL BAUTISMO.**

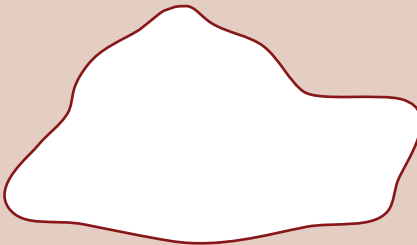
2 Escoltem.

- Quins símbols del Baptisme menciona la cançó?
- Apega'ls en este requadre i unix-los amb fletxes al seu significat.
- Aprén els símbols del Baptisme i el seu significat.



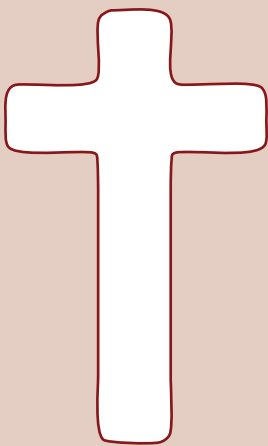
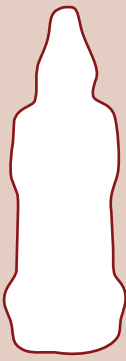


És el senyal de Crist que ens acompanya durant tota la nostra vida.



Ens neteja del pecat original i rebem la vida de Déu.

És oli perfumat que simbolitza la benedicció de Déu.

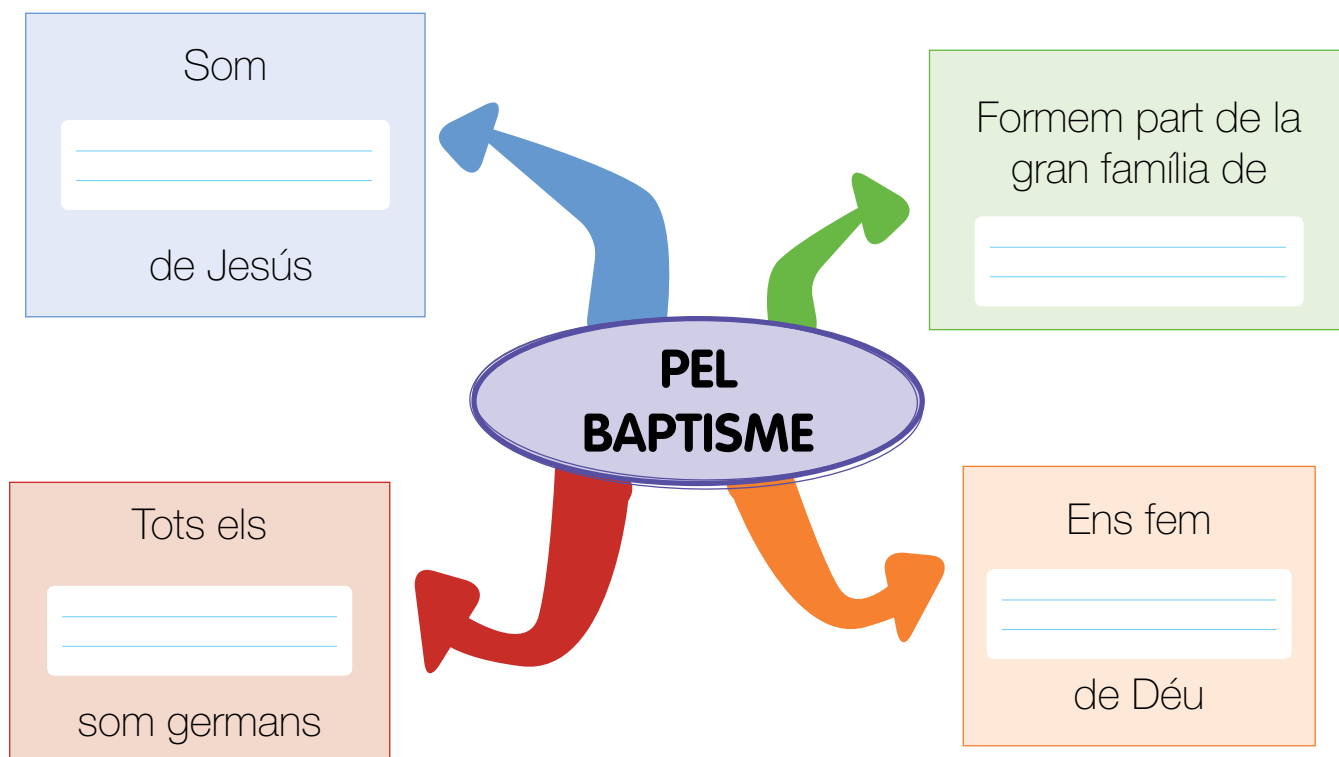
Representa la llum de Crist que ens guiarà en el nostre camí.

3 Oració.

Llegiu l'oració tots junts i després subratlla la línia que més t'haja agradat.

El Baptisme em fa fill de Déu i germà de Jesús.
 Gràcies, Jesús,
 per fer-te com nosaltres.
 Vull ser un bon cristià i comportar-me com vols tu.

1 Completa el mapa mental fixant-te en el resum.



2 Completa el resum fixant-te en el mapa mental.

Pel Baptisme ens fem fills de _____ i passem a formar part de la gran _____ de l'Església.

Tots els cristians som _____ i també som germans de _____.

Aprén

- Durant el Baptisme de Jesús, el Pare el proclama el seu Fill amat.
- Jesús va anunciar l'amor de Déu a totes les persones.
- Els símbols del Baptisme són: la creu, l'aigua, l'oli i la llum.





3 Busca a la sopa de lletres estes paraules referents al Baptisme.

	OLI									
PILA	M	X	H	O	L	I	I	T	E	AIGUA
	Z	Q	U	Y	C	R	E	U	Z	
	P	P	C	W	A	F	X	V	S	
	G	R	W	G	X	I	X	N	X	
	N	E	A	P	J	R	U	Y	B	
	M	K	I	I	H	I	C	N	U	
	H	S	G	L	P	C	Z	Q	O	
	M	B	U	A	D	A	Y	L	H	
CREU	S	F	A	Q	L	E	T	A	T	CIRI

Autoavaluació

En esta unitat he participat.

Apega un gomet en la careta corresponent:



5

L'ESGLÉSIA



Tots els cristians som fills d'un mateix Pare

VEIG, PENSE, EM PREGUNTE



- Observe la imatge.
- Què veig en ella?



- Què pense al veure la imatge?



- Què signifiquen les mans?
- A qui acull Jesús?



SENTIMENTS I EMOCIONS

- Pinta les cares que representen el sentiment que tens tu quan et reunixes amb els teus amics:



Pau



Pena



Il·lusió



Fastidi



Alegria



Vergonya

HO SAPS?

- Saps qui formem l'Església?
- A qui escoltem a l'església?
- Amb qui parlem a l'església?
- Sabies que qui ens unix a tots els cristians és el Pare Déu?



EL COMENÇAMENT DE L'ESGLÈSIA

Abans de pujar als cels, Jesús els va dir als seus apòstols:

Aneu per tot el món, prediqueu l'Evangelí i feu deixebles meus batejant-los en el nom del Pare, i del Fill, i de l'Esperit Sant.

Mateu 28,19



Després de la vinguda de l'Esperit Sant, els jueus preguntaven a Pere i als altres apòstols:

- *Què hem de fer?*

Pere els va respondre:

- *Creieu en Jesús i batejeu-vos.*

Molts es van batejar i es van convertir, i així va anar augmentant el grup dels cristians.

Fets 2,37-41

Els primers cristians oraven **junts**, escoltaven les ensenyances dels **apòstols**, celebraven l'Eucaristia i, com a bons germans, compartien tot el que tenien.


Fets 2,42-46





- 1 Repassa les paraules puntejades per a saber el que feien els primers cristians i el que nosaltres també fem en l'Església.


Els primers cristians *oraven* junts, *escoltaven* les ensenyances dels *apòstols*, *celebraven* l'Eucaristia i, com a bons germans, *compartien* tot el que tenien.


- 2 Resol el jeroglífic i descobrix com s'anomena el lloc on els cristians celebren l'Eucaristia.


1. 


2. 


3. 

4. 

5. 

6. 

7. 

8. 

- 3 Completa amb les vocals que falten i sabràs el que estan fent estos xiquets en l'Eucaristia.

R _ S _ NT
_ L _ P _ R _ N _ STR _



EM QUEDE AMB

- Jesús va enviar els apòstols a predicar l'Evangelí.
- Els primers cristians es reunien per a orar, per a escoltar les ensenyances dels apòstols, compartir el que tenien i celebrar l'Eucaristia.

TOTS FORMEM UN SOL COS

En l'Església de Jesús tots som importants i necessaris. Sant Pau, que era un dels apòstols de Jesús, compara l'Església amb el nostre cos. El cap és Jesucrist i tots els cristians formem els seus membres, cada un té la seua funció imprescindible.

Si perdérem una mà, una cama o qualsevol altra part, tot el cos es ressentiria i patiria, perquè tots els membres del cos són valuosos: uns servixen per a caminar, altres per a veure, per a parlar, per a escoltar...



De la mateixa manera, en l'Església uns membres es dediquen a predicar la paraula, altres a l'oració, a l'atenció de xiquets, d'ancians...

Tots ens necessitem i ens amem, perquè tots tenim un mateix Pare.

Adaptació de la 1ª carta als corintis 12,12-29

1 Intenta pintar la imatge sense utilitzar les mans. Després pinta-la amb les mans.

2 Camina per la classe recolzant-te en un sol peu.

3 Comenta amb els teus companys com vos heu sentit i la necessitat que tenim de tots els membres del nostre cos.



TOTS TENIM UNA MISSIÓ

En l'Església cada un té la seua missió:

- El Papa és el pastor universal que la guia i cuida la seua unitat.
- Els bisbes presidixen i governen les diòcesis.
- Els sacerdots cuiden de les comunitats parroquials.
- Els diaques ajuden els sacerdots.
- Els religiosos/es consagren la seua vida a l'oració i als altres.
- Els fidels intentem seguir Crist i a la seua Església.

4 Pinta la frase: 

TOTS ELS CRISTIANS FORMEM EL POBLE DE DEU

5 Unix les imatges amb el nom de la persona representada.



SACERDOT



PAPA



FIDELS

EM QUEDE AMB

- Tots els cristians formem part de l'Església de Jesús.
- Ens reunim per a resar, ajudar els altres, escoltar la Paraula de Déu i celebrar junts l'Eucaristia.
- Cada un tenim una missió dins de l'Església.



LECTURA D'IMATGE

“Les dos Trinitats”, de Bartolomé Esteban Murillo.

- Què veus en la imatge?
- Quins personatges estan a la part de baix de l'obra?
- Qui està a la part de dalt?
- Qui apareix al centre?
- Què fa Déu Pare?



1 Cantem: **UNA ORACIÓ.**



2 Escoltem.

- Escoltem atentament la cançó amb els ulls tancats.
- La cantem acompanyant-la de palmes o d'instruments musicals.


3 Oració.

Parlem amb Déu a través d'esta oració. La llegim tots junts:

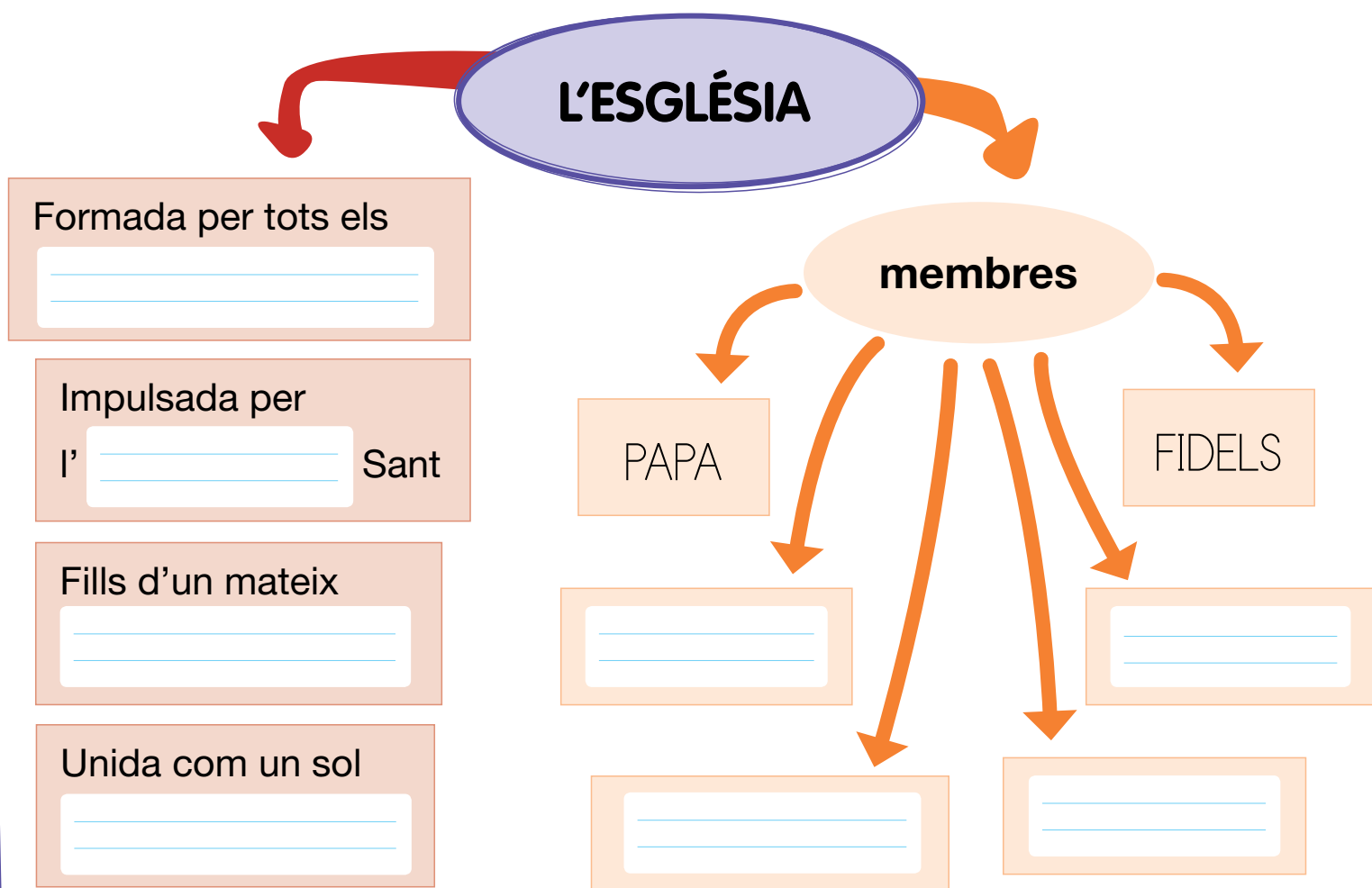
Jesús, tu ens invites
a reunir-nos a tots els cristians
per a celebrar l'Eucaristia
sentint-nos fills,
molt volguts,
del nostre Pare Déu.
Ajuda'm a saber complir
la meua missió
dins de l'Església.

4 Este xiquet va tots els diumenges a l'església.

Pinta el camí que ha de seguir este xiquet per a anar a l'església per a reunir-se amb els cristians en l'Eucaristia.



1 Completa el mapa mental fixant-te en el resum.



2 Completa el resum fixant-te en el mapa mental:

L'Església està _____ per tots els batejats

i és _____ per l'Esperit Sant.

En ella tots som _____ d'un mateix Pare i formem un sol cos.

Els _____ que formen l'Església són: El _____, els bisbes, els sacerdots, els diaques, els religiosos/s'i els _____.



Aprén

- L'Església és una gran família que formem tots els Cristians.
- En l'Església Déu Pare ens unix formant un sol cos en què tots som importants i necessaris.
- Els cristians ens reunim el diumenge per a celebrar l'Eucaristia.



Caps numerats

3 Pinta el dibuix i el que Déu li diu a sant Francesc:

Francesc d'Assís treballava a la botiga de teles de son pare. Donava diners als pobres i als malalts. Més tard es va fer soldat, però la seua vida no li satisfieia. Un dia en el seu rés va preguntar a Déu: «Què he de fer, Senyor?». I va sentir una veu que li va dir:

FRANCESC, AJUDA'M
A CONSTRUIR
LA MEUA ESGLÉSIA

Francesc, amb un grup de jóvens, va anar de poble en poble vivint amb pobresa i predicant.



Autoavaluació

En esta unitat he participat.

Apega un gomet en la careta corresponent:



6

SETMANA SANTA





VEIG, PENSE, EM PREGUNTE



- Enumere les coses que veig en la làmina.
- Descric les persones que hi ha en el dibuix: el que fan, com estan, l'expressió dels seus rostres...



- Els personatges d'esta imatge estan molt contents, per què?
- Quan la mire m'inspira pau, alegria...



- Què ocorre quan ix el sol cada matí?
- Què passaria si un dia el sol no isquera?
- Per què és tan important la llum per a les persones i la natura?

SENTIMENTS I EMOCIONS

- Encercla els sentiments que et suggerix el dibuix: 



Pau



Pena



Alegria



Tranquil·litat



Tristesa



Il·lusió



Fastidi

HO SAPS?

- Què celebrem en Setmana Santa?
- Què va ocórrer el Diumenge de Pasqua de Resurrecció?
- On seguix viu Jesús?

JESÚS MOR I RESSUSCITA

- 1** El Dijous Sant Jesús es va despedir dels seus deixebles en l'últim Sopar i els va donar a menjar el seu cos i a beure la seua sang. I els va dir:

1ª carta als corintis 11,23-24



- 3** El diumenge, unes dones van anar al **sepulcre**, que van trobar obert. Van veure un àngel a l'entrada, que els va dir:

Marc 16,1-6

Jesús no està ací, ha ressuscitat.



- 2** El Divendres Sant Jesús va dir en la creu abans de morir estes paraules:



Després va morir i va ser soterrat en un sepulcre.

Lluc 23,46-53

- 4** Després de ressuscitat, Jesús es va aparèixer diverses vegades als seus deixebles. Abans de la seua ascensió als cels els va dir:

Marc 16, 12-16

Aneu per tot el món a anunciar l'Evangelí.





1 Dramatització.

Fem primer una lectura en silenci i després una lectura dramatitzada.


2 Respon a les preguntes:

- Què va ocórrer el dia de Divendres Sant? _____
- Què van trobar les dones al sepulcre? _____
- A qui es va aparéixer Jesús després de ressuscitat? _____

3 Completa el que l'àngel els va dir a les dones al sepulcre amb les lletres que trobaràs al final del llibre.



JESUS NO ESTÀ AÇÍ, HA...



4 Dibuixa com t'imagines que seria l'expressió de les cares dels deixebles al veure Jesús ressuscitat.



QUARESMA

La Quaresma

comença el
Dimecres de Cendra
i acaba amb el
Diumenge de Rams.

La cendra

simbolitza el desig de
corregir els nostres
errors i pecats. Les
nostres ganes de
convertir-nos i creure
en l'Evangelí.

La Quaresma són
els quaranta dies
que esperem la
resurrecció de
Jesús. Durant este
temps els cristians
ens esforcem de
manera especial
a portar-nos bé, a
canviar el nostre cor
i a preparar-nos per
a la Pasqua.

Amb el **Diumenge de Rams** donem pas
a la Setmana Santa. Eixe dia celebrem
l'entrada triomfal de Jesús a Jerusalem
quan tots el van aclamar.

1 Pinta la frase: 

JESÚS RESSUSCITAT VIU PER SEMPRE ENTRE NOSALTRES

2 Apega a la línia del temps el que succeïx en Setmana Santa. 

DIJOURS SANT	DIVENDRES SANT	DISSABTE SANT	DIUMENGE DE RESURRECCIÓ



3 Cantem: **EN SEMANA SANTA.**



4 Escoltem.

- Escolta atentament la cançó amb els ulls tancats.
- Intenta aprendre algunes estrofes i canta-la amb els teus companys.

5 Unix cada símbol amb un dia de la Setmana Santa.



6 **Treball cooperatiu.** Dividir la classe en quatre grups i seguint la tècnica cooperativa de «el foli giratori» dibuixar i pintar cada grup una imatge de la Setmana Santa i després decorar amb elles la classe.


EM QUEDE AMB

Escriu al requadre les tres frases que més vos hagen agradat.

L'ANY LITÚRGIC


La Setmana Santa és un dels temps importants de l'Any litúrgic cristià.

Al llarg de l'any, els cristians celebrem el cicle de la vida, mort i resurrecció de Jesús. Cada any repetim el mateix cicle, la qual cosa ens ajuda a estar en unió amb Crist i a créixer en la nostra fe.



- 1 Observa i comenta amb els teus companys les celebracions i els temps importants de l'Any litúrgic.

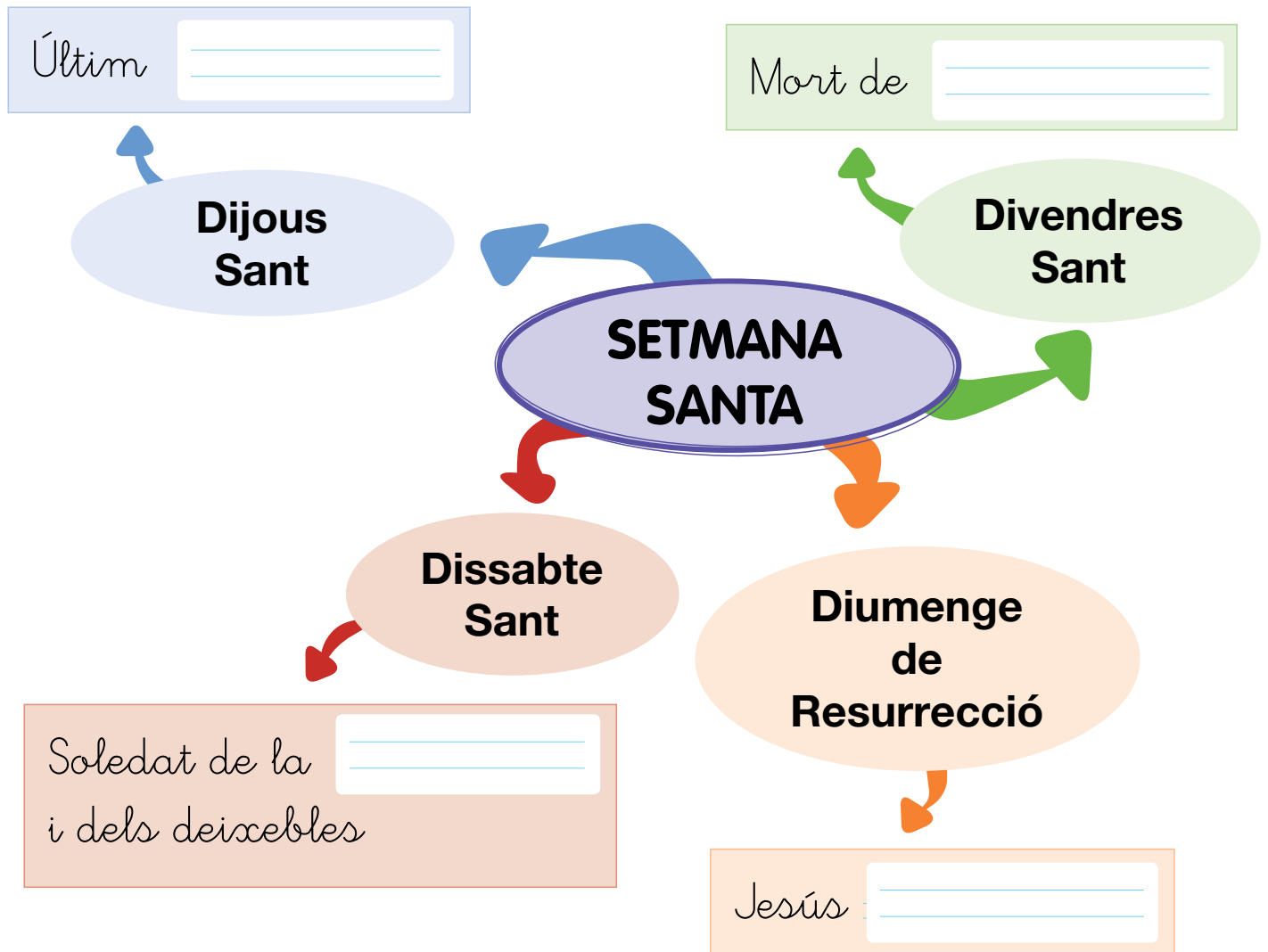


2 Pinta els espais del calendari litúrgic seguint estes consignes: 

- L'Any litúrgic comença amb l'Advent. Marca una línia blava en el començament de l'Advent.
- Pinta de morat el temps de Quaresma i el d'Advent.
- Pinta de verd el temps Ordinari.
- Pinta de roig la Setmana Santa.
- Deixa de color blanc Nadal i Pasqua.

3 Dibuixa't amb els teus amics en la processó dels Rams. 

1 Completa el mapa mental fixant-te en el resum.



Aprén

- En l'Últim Sopar Jesús va instituir l'Eucaristia.
- Jesús va morir a la creu per a salvar-nos. Ell va donar la vida per nosaltres.
- Déu Pare va ressuscitar a Jesús.
- Al llarg de l'Any litúrgic els cristians celebrem el cicle de la vida, passió, mort i resurrecció de Jesús. Comença amb l'Advent.
- La quaresma és el temps que els cristians dediquem a preparar-nos per a la Pasqua.



Caps numerats



2 Completa el resum fixant-te en el mapa mental.

En Setmana Santa els cristians celebrem:

- El _____ Sant celebrem l'Últim Sopar de Jesús.
- El _____ Sant revivim la mort de Jesús.
- El _____ Sant recordem la soledat de la Verge i els seus deixebles.
- El Diumenge de _____ celebrem que Jesús ressuscita i es queda per sempre amb nosaltres en l'Eucaristia.

3 Completa esta frase amb les vocals que falten:

_ L _ D _ _ M _ N G _ C _ L _ B R _ M
L _ R _ S _ R R _ C C _ _ D _ J _ S _ S

Autoavaluació

En esta unitat he participat.

Apega un gomet en la careta corresponent:



7

PARLEM AMB EL NOSTRE PARE DÉU



Què bo és poder parlar amb el nostre Pare Déu
i contar-li les nostres coses



VEIG, PENSE, EM PREGUNTE



- Descric el que veig en la làmina.
- Qui hi ha i què estan fent?



- Què pense al veure esta imatge?
- Quina és la seua actitud?



- Qui són?
- Per què se'ls veu tan contents?

SENTIMENTS I EMOCIONS

- Què sent quan visc situacions semblants a esta?
- Com em sent quan estic amb els meus amics?



HO SAPS?

- Com podem parlar amb Déu?
- Quan podem parlar amb Ell?
- Saps què és resar?

JESÚS ENS ENSENYA A PARLAR AMB EL NOSTRE PARE DÉU

Els apòstols resaven en comú a les sinagogues i en els principals moments del dia, però han vist **resar** a Jesús i volen que els ensenye a parlar amb Déu com ho fa ell.

Una vegada que estava Jesús orant, quan va acabar, un dels deixebles li va dir:

— Senyor, ensenya'ns a orar.

Jesús els va dir:

— Quan oreu, digueu:

Pare, santificat siga el teu nom,
vinga el teu regne;
dóna'ns cada dia el pa que necessitem;
perdona'ns els nostres pecats,
perquè també nosaltres perdonem a tot el
que ens ofén;
i no ens deixes caure en temptació.

Lluc 11,1-4

I va afegir:

— Demaneu i rebreu, busqueu i trobareu, truqueu i vos obriran. Perquè el que demana rep, el que busca troba i al que truca se li obri.

Lluc 11,9-10

— Perquè vos dic: Tot el que demaneu en l'oració ho rebreu i ho tindreu.

Marc 11,24





1 Responen a les preguntes en grup seguint l'estructura cooperativa «1-2-4»:

- Què li va preguntar el deixeble a Jesús? _____
- Com els va dir Jesús que havien de resar? _____

- Què més els va dir? _____

2 Ordena la frase utilitzant els adhesius del final del llibre:



3 Fes un dibuix en què aparegues tu resant.



EM QUEDE AMB

- Jesús ens ensenya a parlar amb Déu.
- Cridem Déu Pare del cel.
- Demanem a Déu que ens perdone els nostres pecats.

RESAR COM JESÚS

L'Església ens ensenya a parlar amb Déu Pare com ens va dir Jesús, per això els cristians tenim una oració preciosa per a dirigir-nos a Déu:

Pare nostre,
que estàs en el cel,
santificat siga el teu nom;
vinga a nosaltres el teu regne;
faça's la teua voluntat
en la terra com en el cel.
Dóna'ns hui el nostre pa de cada dia;
perdona les nostres ofenses,
com també nosaltres
perdonem als que ens ofenen.
No ens deixes caure en la temptació,
i allibera'ns del mal.
AMÉN

Mateu 6,9-13



Caps numerats

1 Memoritza l'oració del **Parenostre**.


2 Pinta i recorda la frase:



GRÀCIES, DÉU,
PER SER MON PARE
I VOLER-ME TANT



- 3 Pinta el camí que porta al xiquet al lloc on pot resar amb altres cristians.



- 4 Escriu la inicial de cada dibuix i descobriràs com podem parlar amb Déu.



EM QUEDE AMB

- Podem parlar amb Déu com el nostre Pare.
- Jesús ens va ensenyar l'oració del parenostre.
- Resar és parlar amb Déu.

DÉU ENS ESCOLTA

Jesús ens va ensenyar que Déu és el nostre Pare i hem de parlar-li amb confiança i amor, contar-li les nostres coses, demanar-li ajuda, demanar-li perdó si hem fet alguna cosa mal... Déu ens vol i busca la nostra salvació. Ix a la nostra trobada i sempre ens escolta.

Déu
és el nostre Pare.



1 Pinta el dibuix en silenci, mentres vas dient-li a Déu el que vulgues.





2 Unix amb fletxes:

ELS CRISTIANS RESEM

En silenci

Llegint la Bíblia

A l'església

3 Oració. Dividir la classe en sis grups, cada grup llig un apartat i els altres responen «Gràcies, Pare Déu».

Gràcies pels meus papàs
que em volen molt.

GRÀCIES, PARE DÉU

Gràcies pels aliments que enfortixen
el nostre cos cada dia.

GRÀCIES, PARE DÉU

Gràcies pels amics
que m'alegren la vida.

GRÀCIES, PARE DÉU

Gràcies pels meus professors
que m'ensenyen i m'ajuden a créixer.

GRÀCIES, PARE DÉU

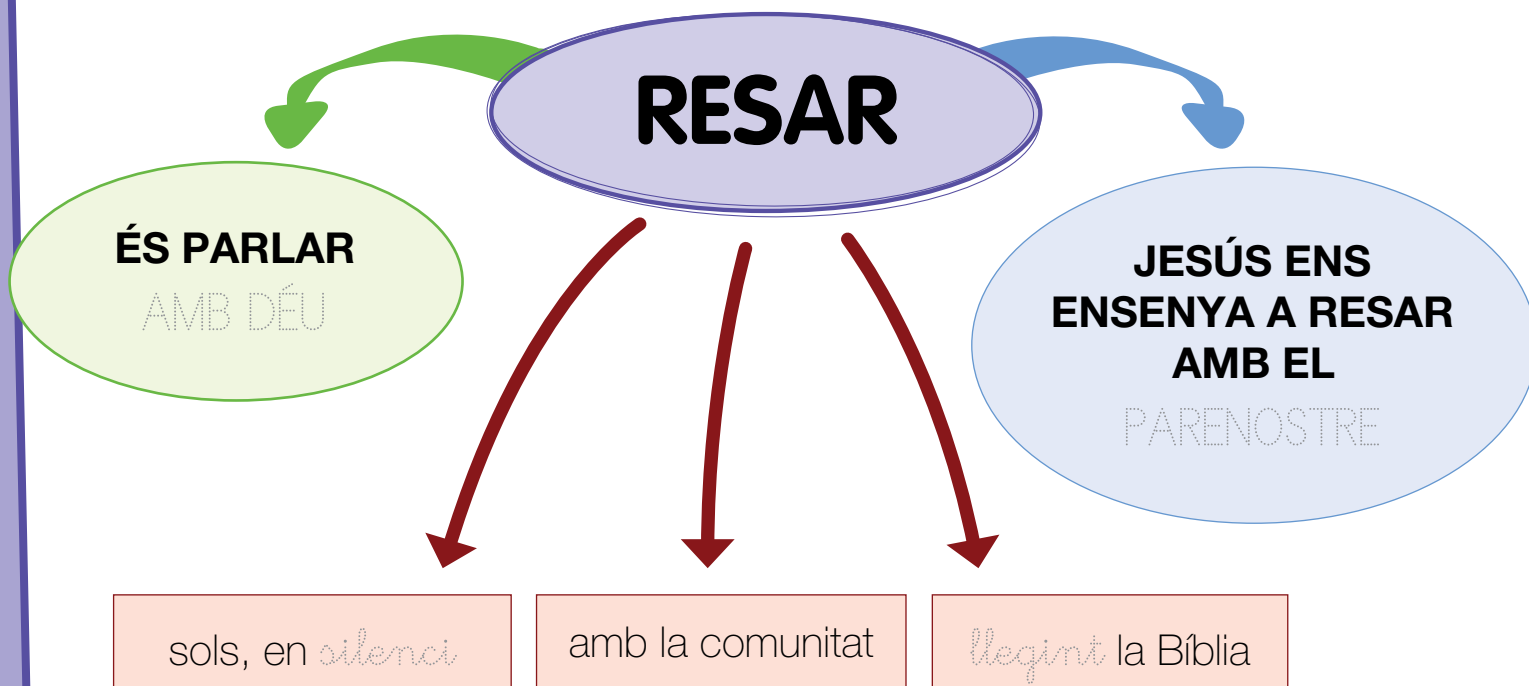
Gràcies per totes les persones bones
que ens ajuden en diferents moments de la nostra vida.

GRÀCIES, PARE DÉU

Ajuda'm a ser bo
amb totes les persones que m'envolten.

GRÀCIES, PARE DÉU

1 Completa l'esquema repassant les paraules puntejades.



2 Completa el resum fixant-te en l'esquema:

Resar és _____ amb Déu.

_____ ens ensenya a resar amb l'oració del Parenostre.

Podem resar sols, en silenci, amb la _____,

llegint la _____.

Aprèn

- L'oració és un mitjà de trobada amb Déu.
- Déu sempre ens escolta i ens ajuda.
- Jesús ens ensenya a parlar amb Déu resant el Parenostre.



Caps numerats



3 Assenyala amb una creu les respostes correctes:

- Déu és Mon Pare i el meu amic.
- De vegades està un poc despistat i no m'escolta.
- Puc parlar amb Ell quan em sent sol o angoixat.
- Jesús m'ensenya a parlar amb Déu.



Autoavaluació

En esta unitat he après.

Apega un gomet en la careta corresponent:







VEIG, PENSE, EM PREGUNTE



- Descric el que veig en la làmina.
- Què hi ha?
- Què estan fent?



- Per què hi ha tantes flors? Pinta-les.
- Qui les porta?
- A qui li les porten?



- Què ocorre en la imatge?
- Què estaran celebrant?

SENTIMENTS I EMOCIONS

- Pinta les cares que representen els sentiments que et produïx contemplar la imatge: 



Tristesa



Enuig



Alegria



Avorriment

HO SAPS?

- Qui és la Verge Maria?
- Quina oració és la que resem a la Verge?
- Coneixes alguna festa de la Verge que se celebri a la teua localitat o en algun altre lloc? Comenta-la amb els teus companys.

LA VERGE MARIA VA DIR SÍ A DÉU



L'àngel va anunciar a Maria que Déu l'havia triat per a ser la mare de Jesús. Maria va dir: «Faça's en mi segons la teua paraula».

Lluc 1



Amb Josep, el seu espòs, va viure a Natzaret, on va cuidar de Jesús fins que es va fer major i va començar a predicar pels pobles de Palestina. Maria conservava tot açò al seu cor.

Lluc 2,51-52



Al portal de Betlem va donar a llum al seu fill. El va envoltar en bolquers i el va gitar en un pessebre.

Lluc 2



El dia que van crucificar Jesús, Maria estava al peu de la creu amb Joan, el deixeble amat. Mirant sa mare, Jesús des de la creu li va dir: «Ací tens el teu fill». I mirant Joan li va dir: «Ací tens ta mare». Des d'eixe moment la mare de Jesús és també la nostra mare.

Joan 19,25-27



1 Responen a les preguntes en grup seguint la estructura cooperativa «1-2-4»:

• Què li contesta Maria a l'àngel en l'Anunciació?

• Què va fer Maria amb Jesús a Betlem?

• Què feia Jesús quan tenia la teua edat?

• Què li va dir Jesús a Maria i a Joan quan estava a la creu?

2 Pinta la frase.



MARIA VA DIR SÍ A DÉU

3 Col·loca els adhesius al lloc corresponent.



ANUNCIACIÓ	NAIXEMENT DE JESÚS	FENT LES TASQUES DE CASA	MORT DE JESÚS

EM QUEDE AMB

- La Verge Maria és mare de Déu i mare nostra.
- La Verge Maria va dir sí a Déu.
- Els cristians celebrem les festes de la Verge Maria.

FESTES DE LA VERGE

Déu va triar Maria perquè fora la mare de Jesús. Ella va confiar i va dir sí a Déu.

Maria va estar sempre amb Jesús des de Betlem fins a la creu. Allí Jesús ens la va entregar com a Mare nostra. Maria ens vol i ens cuida com a fills seus.

L'Església ens ensenya que hem de voler la Verge com la nostra mare del cel, que hem de cantar-li, resar-li i parlar-li com ho fem amb Jesús.

Celebrem les festes de la Verge. Les principals són:



"L'Anunciació", de Bartolomé Esteban Murillo.

L'Anunciació:

L'àngel li va anunciar que seria la mare de Jesús.



"La Immaculada", de Bartolomé Esteban Murillo.

La Immaculada:

No té pecat.
Va ser concebuda sense pecat original.



"L'Assumpció", de Joan Martín Cabezalero.

L'Assumpció:

Va pujar al cel en cos i ànima.



1 Treball en grup:

Per grups, investigueu quina és la Verge de la vostra localitat i responeu a estes preguntes:

- Amb quin nom es coneix la Verge de la teua localitat?

- On es troba? _____

- Quin dia se celebra la seua festa? _____

- Com se celebra? _____

- Coneixes a algú que porte el seu nom? _____

2 Completa esta frase amb les vocals que falten:

L_ V_RG_ _S L_ N_STR_ M_R_
D_L C_L QUE _NS
V_L I _NS C_ _D_

EM QUEDE AMB

Escriu les dos frases que més t'hagen cridat l'atenció:

1 Pinta les flors que emmarquen el quadre.



“L’Assumpció”, de Bartolomé Esteban Murillo.



2 Lectura d'imatge:

- Què veus en el quadre?
- Qui és la figura principal?
- Quines altres figures apareixen?
- Què expressa la cara de la Verge?
- Quins colors predominen en el quadre?
- El quadre es titula "L'Assumpció". Per què creus que es titula així?

3 Dibuixa't ací amb els teus amics cantant a la Verge.

4 Cantem: **FLORES A MARÍA.**

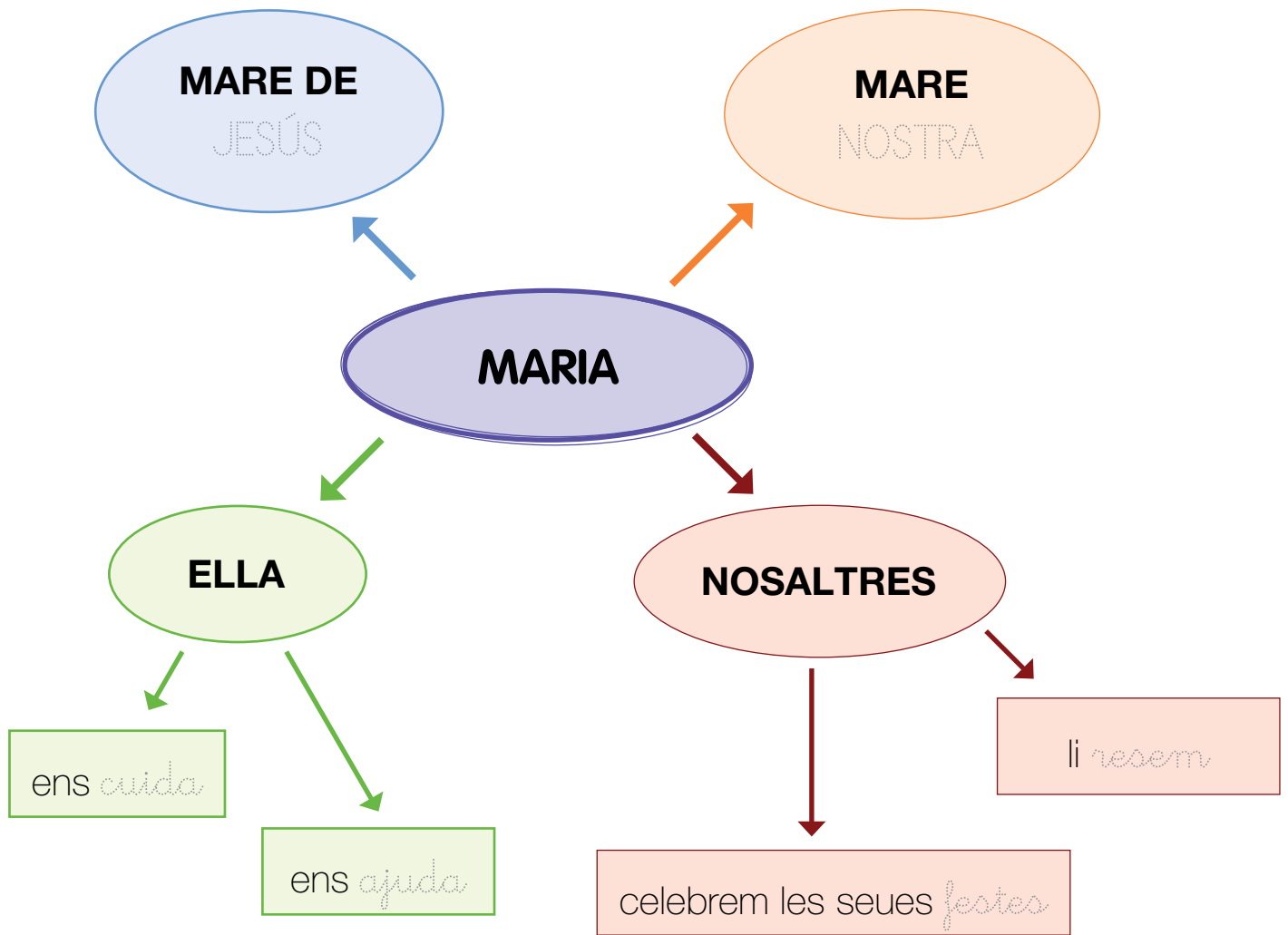


5 Escoltem.

- Escolta la cançó i presta atenció al que diu la lletra.
- Aprèn algunes estrofes per a cantar-les tots junts.
- Pensa quines flors pots oferir-li tu que no es marcisquen.

1 Mapa mental:

Completa l'esquema repassant les paraules puntejades.



Aprén

- Déu va triar Maria per a ser la mare de Jesús.
- La Verge Maria és la nostra mare del cel.
- Jesús ens va entregar a Maria com a mare nostra quan estava a la creu.
- Les principals festes de la Verge Maria són la Immaculada, l'Anunciació i l'Assumpció.



Caps numerats



2 Completa el resum amb les paraules dels requadres.

- Maria és la _____ de Jesús i la nostra mare.
- Des del cel ens _____ i ens ajuda.
- Nosaltres li _____ i celebrem les seues festes.

CUIDA

RESEM

MARE

3 Aprén l'Avemaria, l'oració que els cristians resem a la Verge:

Déu et salve, Maria,
plena eres de gràcia;
el Senyor és amb tu;
beneïda tu eres
entre totes les dones,
i beneït és el fruit
del teu ventre, Jesús.
Santa Maria, Mare de Déu,
prega per nosaltres, pecadors,
ara i en l'hora
de la nostra mort.
Amén.



Autoavaluació


En esta unitat m'he sentit.

Apega un gomet en la careta corresponent:



9

LA GRAN FESTA DEL CEL



Què feliços ens sentim
amb els nostres familiars i amics!



VEIG, PENSE, EM PREGUNTE



- Descric el que veig en la làmina.
- Quines persones hi ha?
- Què estan fent?



- Per què hi ha músics i persones ballant?
- Com està decorat tot?



- Per què estan tots tan contents?
- Què estan celebrant?

SENTIMENTS I EMOCIONS

- Dibuixa l'expressió de les cares que tenen les persones que estan celebrant una festa. 



HO SAPS?

- Què creus que els passa a les persones després de la mort?
- Saps què és la festa del cel?
- Has sentit parlar de la «vida eterna»?

PARÀBOLA DE LA BODA

Jesús ens va ensenyar que amb el regne del cel succeïx el que amb aquell senyor que celebrava la boda del seu fill.

Va enviar els seus criats per a cridar als invitats al banquet de la boda; però tots, l'un darrere de l'altre, van dir que no podien anar.

Els criats van contar al senyor el que els havia passat.

Aleshores, el senyor es va enfadar i va dir als seus criats: «Eixiu a les places i carrers i porteu a tots els que trobeu». I van acudir molts invitats.

Lluc 14,16-24



El rei, Jesús, després de la mort, als que han amat als altres els dirà: «Veniu, beneïts de mon Pare, preneu possessió del regne del cel preparat per a vosaltres des de la Creació del món».

Mateu 25,34



1 Responen a les preguntes en grup, «Pensant en parelles»:

- Qui va anar a la boda? _____
- Per què van haver de buscar invitats? _____

- Què dirà Jesús a qui han amat als altres? _____

2 Col·loca les lletres al seu lloc:

F E S A T

LA _____ DEL CEL ÉS MERAVELLOSA

3 Dibuixa el cel com tu t'ho imagines.

EM QUEDE AMB

- Déu ens invita a tots a la seua festa del cel.
- Déu vol que tots ens vulguem.
- Jesús ens espera en el **Paradís** després de la mort.

DÉU ENS INVITA

Jesús ens ensenya a través de paràboles. En la paràbola de la boda ens explica que Déu crida a tots al **banquet del seu Regne**, però no tots accepten la seua invitació. Els que amen als altres són els mereixedors de la gran festa del cel, on seran feliços eternament.

L'Església ens recorda que Déu ens espera en el Paradís, perquè ens vol i som els seus amics. Els cristians vivim amb l'esperança d'estar per sempre amb Ell.

Tot és goig i esperança perquè Jesús va ressuscitar d'entre els morts i nosaltres ressuscitarem amb ell.



 Completa amb les vocals que falten:

GR_C__S P_R_ D__ P_R S_R
_L N_STR_ _M_C I P_R _NV_T_R-N_S
_ _ST_R _MB T_ _N _L P_R_D_S




2 Col·loca els adhesius al lloc corresponent.


En el cel...



**Serem
molt feliços**



**Estarem
amb Jesús**



**Déu ens espera
amb els braços
oberts**

3 Descobrix en la columna pintada d'estos mots encreuats el que Jesús vol que fem per a entrar en el cel.

Missatger de Déu

Mare de Jesús

Jesús ho és de tots

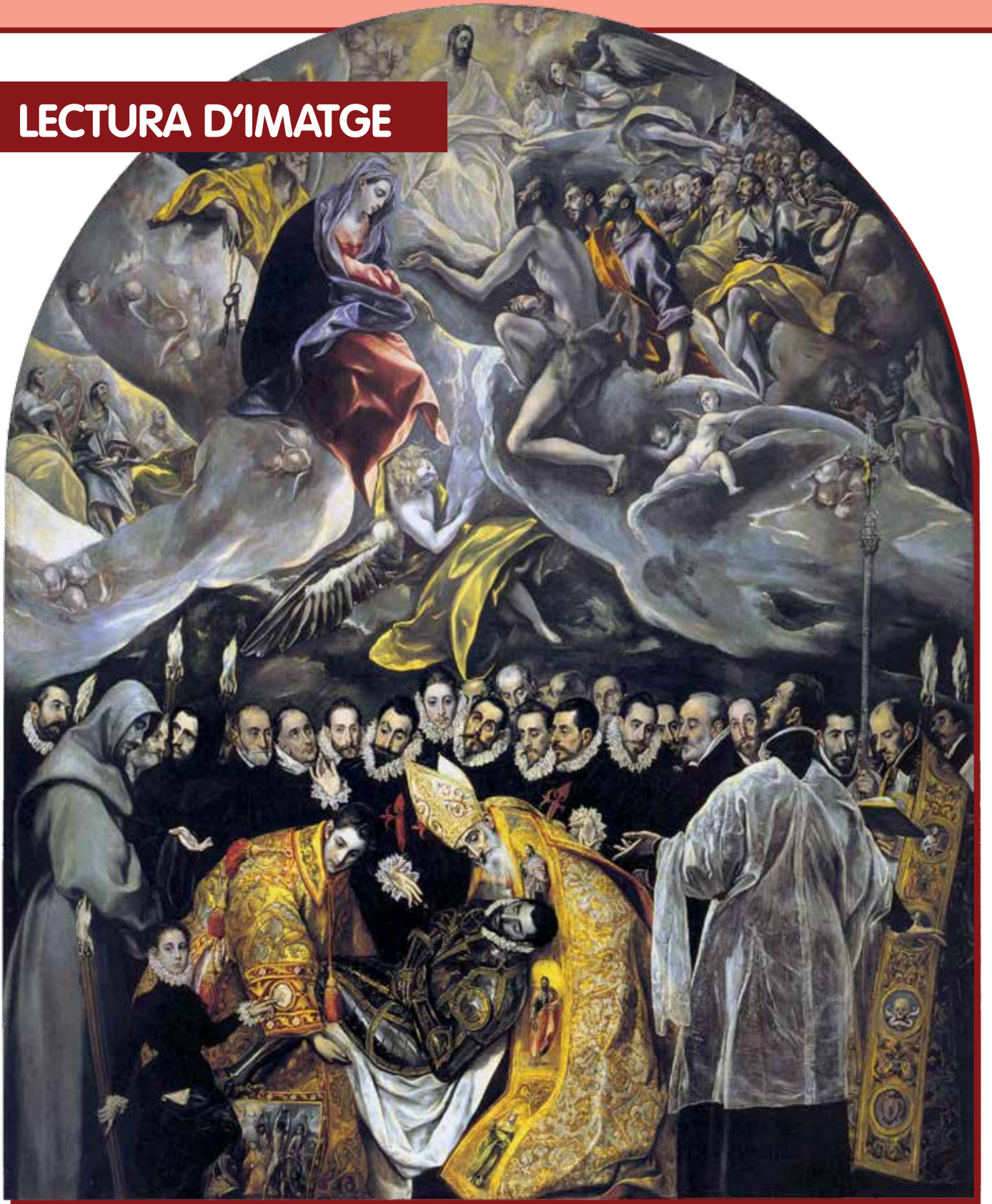
...dels cels



EM QUEDE AMB

- Els cristians creiem en Jesús, en la seua mort i resurrecció.
- Déu invita a tots al banquet del seu Regne.

LECTURA D'IMATGE



1 Repassa el títol del quadre i l'autor:

"L'enterrament del Comte d'Orgaz", d'El Greco.



2 Lectura d'imatge:

- Què veus en el quadre?
- Quina és la figura principal a la part de baix?
- Quina és la figura principal a la part de dalt?
- Quines altres figures apareixen?
- Qui creus que són?
- Quins colors predominen a la part de baix?
- I a la de dalt?

3 Encercla la part del quadre que representa el cel.



4 Relaciona i unix amb fletxes:

En el regne del cel	perquè som els seus amics
Déu ens invita	entra en el regne del cel
Molta gent	tots serem feliços

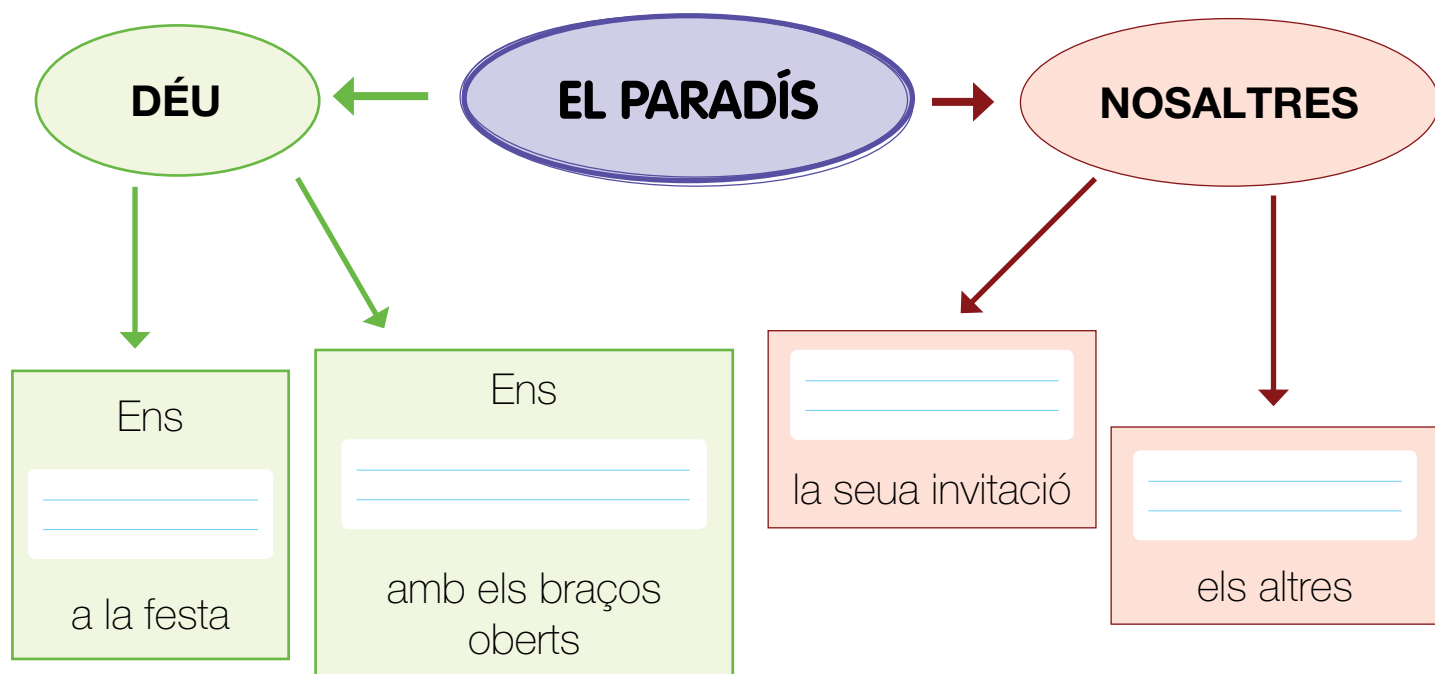
5 Cantem: **EL CIELO ES UNA FIESTA.**



6 Escoltem:

- Escolta la cançó atentament amb els ulls tancats.
- Aprén algunes estrofes per a cantar-les tots junts.

1 Completa l'esquema fixant-te en el resum.



2 Completa el resum amb ajuda de l'esquema.

Déu ens invita a la gran _____ del cel. Allí ens espera amb els _____ oberts.

Nosaltres acceptem la _____ de Déu quan amem els _____.

Aprén

- Déu ens crida a un món nou, el regne del cel. Som lliures d'acceptar la seua invitació.
- Déu ens oferix la seua amistat i ens invita a estar amb Ell en el Paradís.
- Per a entrar en el Paradís hem d'amar Déu i els altres.





3 Llig i pinta:

Jesús ens ensenya que igual que el gra de blat, quan el sembren, mor i dóna molt de fruit, les persones després de morir, al final dels temps, ressuscitarem quan Crist torne en la seua glòria.



4 Completa el text amb les paraules que hi ha en els requadres:

Jesús està en el regne del _____ amb el Pare _____ i nosaltres vivim amb l' _____ d'arribar a estar per _____ amb _____.

DÉU

ELL

CEL

ESPERANÇA


SEMPRE

Autoavaluació

En esta unitat m'he sentit.

Apega un gomet en la careta corresponent:

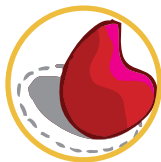




MATERIALS DIDÀCTICS



Cantar



Gomet

Cançons
Vocabulari
Adhesius



UNITAT 1

EL MUNDO ES UN REGALO DE DIOS

El mundo es un regalo de Dios,
mires donde mires, Él lo creó.
¡Cuídalo!

El sol y la luna,
la flor y la espuma,
el campo y la nieve,
la lluvia que llueve.
El mar y el león,
el erizo, el ratón.
Todos son regalo de Dios.



UNITAT 2

ABRE LA BIBLIA

Si abres la Biblia te encontrarás
bella historias, ¡ya lo verás!

Dios creando el mundo entero.
Gente buena y no tan buena.
Dios cuidando de su pueblo.
Guerras, paces y promesas.

Hay profetas, también reyes.
Sacerdotes, mandamientos.
Oraciones y unas leyes.
Muchos salmos, pensamientos.

Y en el Nuevo Testamento
llega al mundo el Salvador
a salvarnos y enseñarnos
que su reino es el amor.

UNITAT 3

TAN, TAN

Tan, tan van por el desierto,
¡tan,tan! Melchor y Gaspar,
¡tan,tan! les sigue un negrito
que todos le llaman
el rey Baltasar.

¡Tan, tan! vieron una estrella
¡tan,tan! la vieron brillar,
¡tan,tan! tan pura y tan bella
que todos la siguen
a ver dónde irá.

¡Tan, tan! se cansa el camello.
¡tan,tan! se cansa de andar,
¡tan,tan! que está cargadito
de incienso y de mirra,
¿para quién será?



UNITAT 4

GRACIAS POR EL BAUTISMO

Gracias por el Bautismo
que nos limpia el corazón.

Gracias por el Bautismo
que nos hace hijos de Dios.

Un día Jesús se fue a bautizar
en las aguas limpias del río Jordán.
Allí se encontró con su primo Juan
que se puso muy feliz al verlo llegar.

El agua, el aceite, la vela y la cruz,
en cada Bautismo se acerca a Jesús.
Y son estos los símbolos llenos de luz
los que hacen la Iglesia,
y en ella estás tú.



UNITAT 5

UNA ORACIÓN

Gracias, Señor,
porque Tú pones a mi lado
a mi familia,
porque me cuidas,
y me quieres y me guías.
Yo te doy gracias de todo corazón.

Gracias, Señor, porque Tú siempre
sabes lo que necesito,
porque me escuchas
aunque te hable muy bajito.
Yo te doy gracias de todo corazón.

Y te pido, Señor,
que por esos niños
que no tienen tanta suerte
por ellos puedan disfrutar
y crecer fuertes.
Yo te lo pido de todo corazón.

Y te pido, Señor,
que se terminen ya las guerras
en el mundo,
y que podamos sonreír
cada segundo.
Yo te lo pido de todo corazón.

La, la, la, la...

UNITAT 6 EN SEMANA SANTA

Es Semana Santa
mirad a Jesús,
nos entrega todo
y muere en la cruz.

El jueves la despedida,
la cena con sus amigos,
partió el pan, bendijo el vino,
fue a rezar a los olivos.

El viernes fue ajusticiado,
y en la cárcel castigado.
Pilato lo condenó
a morir crucificado.

El sábado todos tristes,
Jesús ya no está con ellos.
Están un poco perdidos,
ya nadie guía sus sueños.

Y el domingo todo cambia,
Jesús ha resucitado.
Y aunque les cuesta creerlo,
ha vuelto para ayudarnos.





UNITAT 8 FLORES A MARÍA

Flores, flores,
flores yo te vengo a dar.

Flores yo te vengo a ofrecer,
a ofrecer a ti, María,
flores muy bonitas,
flores que nunca marchitan.

Yo te vengo a ofrecer
la flor de la esperanza,
flores de alegría,
flores de sonrisas.

Madre, te vengo a ofrecer
las flores de la fe,
flores de justicia,
amor, paz y vida.

Quiero ofrecerte también
las flores de nuestros cantos,
flores de ilusión,
de esfuerzo y trabajo.

Flores que nunca marchitan...
por ti.

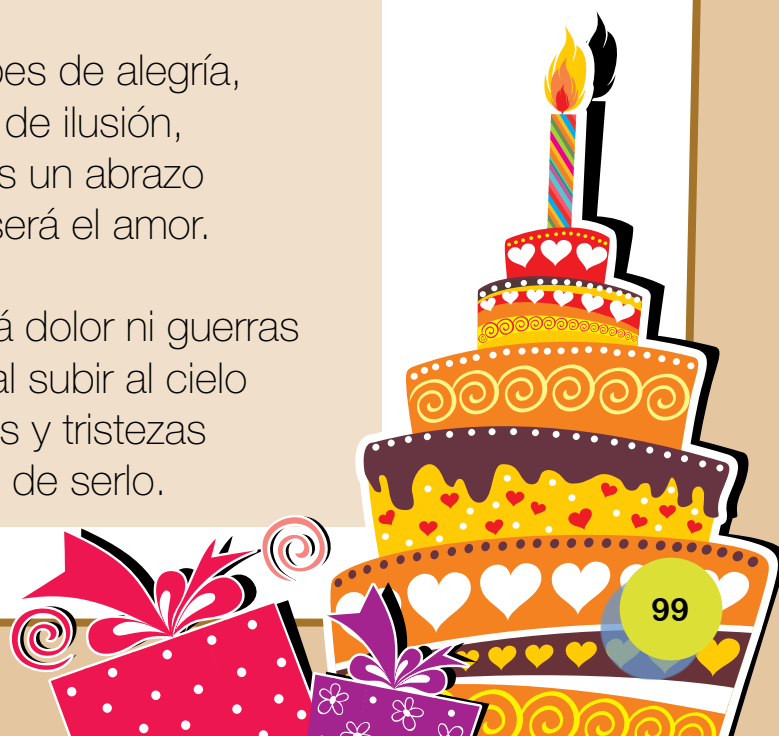
UNITAT 9 EL CIELO ES UNA FIESTA

El cielo es una fiesta
que nos regala Dios
a todos sus amigos.
¡Prepara el corazón!

Seremos muy felices,
Jesús está cerca
para acoger a todos,
su casa siempre abierta.

Con nubes de alegría,
estrellas de ilusión,
la luna es un abrazo
y el sol será el amor.

No habrá dolor ni guerras
porque al subir al cielo
las penas y tristezas
allí dejan de serlo.



VOCABULARI

UNITAT 1

Crear: Fer alguna cosa del no-res. Fer que existisca alguna cosa.

UNITAT 2:

Aliança: Pacte que va fer Déu amb el poble d'Israel.

Bíblia: És el conjunt dels llibres sagrats per al judaisme i el cristianisme. És la Paraula de Déu.

UNITAT 3:

Advent: Període de temps que dediquem a preparar la vinguda de Jesús i que comprén les quatre setmanes abans de Nadal.

Nadal: Temps en què celebrem el naixement de Jesús.

UNITAT 4:

Baptisme: Sagrament que ens fa fills de Déu a imatge de Jesús i membres de l'Església.

Esperit de Déu: Força de Déu. Actua en la Creació. Acompanya sempre Jesús i el va donar a l'Església després de la seua resurrecció.

UNITAT 5:

Orar: Parlar amb Déu o amb un sant per a donar-li gràcies o demanar-li alguna cosa.

Eucaristia: En ella l'Església celebra el memorial de la Pasqua de Crist. L'Eucaristia ens unix més a Crist i a l'Església.

UNITAT 6:

Sepulcre: Construcció de pedra on se soterra un difunt.

Instituir: Establir o fundar una cosa.



UNITAT 7:

Resar: Parlar amb Déu per a donar-li gràcies o demanar-li alguna cosa.

Parenostre: Oració que ens va ensenyar Jesús per a parlar amb Déu Pare.

UNITAT 8:

Assumpció: Pujada al cel de la Verge Maria en cos i ànima després de la seua mort.

Immaculada: Es diu de la Verge Maria perquè va nàixer sense pecat original.

UNITAT 9:

Paradís: Lloc on Déu posa el primer home i la primera dona després de la Creació. Domicili de Jesús amb els justos després de la mort.

Banquet del Regne: El regne de Déu s'assembla a un gran banquet. Es tracta d'una festa que significa amistat, desig de comunicació profunda, superació de la mort i de tots els mals que aclaparen a les persones.





Autors: Carlos Alda Gálvez
Marisa Ferrández Rodríguez
Nieves Ferrández Rodríguez
Jesús Olóriz Cortés
María Olóriz Sanjuán
Javier Revilla Aybar

Direcció editorial: Octavio Figueredo

Coordinació editorial: Juan Antonio López / Israel Esteve

Maquetació: Daniel Latorre Manresa / Ascensión Morillo

Revisió: Dulce M^a Toledo

Correcció: Rosa María Martín Adell

Disseny de portada i interior: Daniel Latorre Manresa

Il·lustracions: Jesús López Pastor
Daniel Latorre Manresa

APROVAT PER LA COMISSIÓ EPISCOPAL D'ENSENYANÇA I CATEQUESI
EL 3 DE JUNY DE 2015

© SAN PABLO 2015 (Protasio Gómez, 11-15. 28027 Madrid)
Tel. 917 425 113 - Fax 917 425 723

E-mail: secretaria.edit@sanpablo.es / www.sanpablo.es

© Carlos Alda, Marisa Ferrández, Nieves Ferrández, Jesús Olóriz, María Olóriz, Javier Revilla, 2015

Distribució: SAN PABLO. Divisió Comercial
Resina, 1. 28021 Madrid * Tel. 917 987 375 - Fax 915 052 050
E-mail: ventas@sanpablo.es
ISBN: 978-84-285-4798-7
Depòsit legal: M. 24198-2015
Imprés a Ganboa
Printed in Spain. Imprés a Espanya

