




Religió **Catòlica**

1

Educació **Primària**



Les icones que apareixen a continuació vos indicaran el que heu de fer a cada exercici del llibre:



Dibuixar



Pintar



Encerclar



Apegar



Gomet



Cantar

ÍNDEX

1	DÉU PARE ENS REGALA LA CREACIÓ	4
2	DÉU PARE ENS PARLA	14
3	LA FAMÍLIA DE JESÚS	26
4	LA VIDA DE JESÚS	36
5	JESÚS MOR I RESSUSCITA PER A SALVAR-NOS	46
6	L'ESGLÉSIA, FAMÍLIA DE JESÚS	56
7	EL DIUMENGE, DIA DEL SENYOR	66
8	EL TEMPLE, LLOC D'ORACIÓ	76
9	LES FESTES RELIGIOSES	86
	MATERIALS DIDÀCTICS	97
	CANÇONS	98
	VOCABULARI	102
	ADHESIUS	

1

DÉU PARE ENS REGALA LA CREACIÓ





VEIG, PENSE, EM PREGUNTE



Enumere les coses que veig en la làmina i encercla amb colors el que més m'agrada.



Del que veig en la làmina, què ha sigut creat per Déu?



Per què ha creat Déu tot açò i per a qui?

SENTIMENTS I EMOCIONS

- Què sents quan veus un paisatge bonic? Pinta la imatge d'acord amb els teus sentiments. 





Alegria



Tristesa




Admiració

- Encercla les persones que estan somrient en la làmina. 
- Crea amb gomets una careta somrient. 


HO SAPS?

- Qui ha creat el món?
- Per a qui l'ha creat?
- Qui ens ha creat a les persones?



EL REGAL DE DÉU: LA CREACIÓ

Estreles



1

Déu va crear el cel amb el sol, la lluna i les estreles.



2


Déu va crear la terra amb el mar, les muntanyes, les plantes i els animals.



3

Déu va crear l'home i la dona, Adam i Eva, a imatge i semblança seua. Déu va veure que tot el que havia fet era bo. I els va regalar el món perquè el cuidaren.

Xiquet



4

Déu li va dir a Adam i a Eva que tingueren fills i que poblaren el món que havia creat per a ells.



1 Completa:

Déu va crear el cel i la terra.

Déu va crear l'home i la dona.

2 Pinta les respostes correctes: 

Déu va manar a Adam i a Eva que...

foren feliços

contaminaren la terra


cuidaren el món


tingueren fills

poblaren el món

feren fàbriques

EM QUEDE AMB


- Déu ens ha creat a imatge i semblança seua, és a dir, pareguts a Ell.
- Completa i pinta. Déu ha creat... 



Sol



Persones



Deu

L'HOME, OBRA MESTRA DE LA CREACIÓ

L'Església proclama este missatge de la Sagrada Escripura:

Deu és el nostre

Pare i ens ha

creat als

hòmens i a les

dones.

Déu ha creat el cel i la terra. També ha creat totes les plantes, els animals de la terra, els peixos del mar i les aus del cel.



Tot ho ha creat lliurement i per amor. I tot ens ho ha regalat a nosaltres. Per tot això li donem les gràcies.



Déu vol que cuidem amb afecte tot el que ha creat.






1 Llig esta frase i pinta-la.

DÉU ÉS PARE I ENS HA REGALAT LA CREACIÓ

2 Dibuixa't cuidant esta flor perquè així cuides la natura.



3 Substitueix els pictes per paraules i descobriràs per a qui eres important.

Soc important per a Déu, per als meus mares,

per als meus avis, tots ells em matern

i em cuiden.

- 1** Llig esta oració, tria una frase i compartix-la amb els teus companys:

Pare Déu, em fas grans regals.

Gràcies, per les persones que em volen.

Gràcies, per l'aigua, que em dóna vida.

Gràcies, pel sol, que em dóna llum i calor.

Ajuda'm a saber voler, respectar i cuidar amb afecte totes les persones i les coses creades.

- 2** Dibuixa les persones que et volen demostrant-te afecte i dóna gràcies a Déu pel do que representen.






VALORS DE JESÚS

3 Jesús ens ensenya a cuidar i a respectar les coses creades.

Marca les imatges correctes.



LECTURA D'IMATGE



Este quadre el va pintar Miguel Ángel. Déu Creador va insuflar alé de vida a Adam.

Com s'anomenava el primer home? _____



Encercla en el quadre amb color roig la figura de Déu i amb verd la figura d'Adam.

1 Fixa't bé en els dibuixos i completa este mapa mental.



2 Completa este resum unint amb fletxes.

Déu Pare és...

el món i les persones

Les persones cuidem...

Creador

Déu ha creat...

la natura

Aprén

- Totes les cures i l'afecte que rebem de les persones que ens volen són regal de Déu.
- L'obra mestra de la Creació som les persones.
- Déu vol que cuidem amb afecte totes les coses creades.



3 Cantem: **CREADOS POR DIOS.**



4 Mentres escoltes la cançó, pinta el que ha sigut creat per Déu.



Autoavaluació

En esta unitat m'he sentit.

Apega un gomet en la careta corresponent:



2

DÉU PARE ENS PARLA





VEIG, PENSE, EM PREGUNTE



A qui escolten els personatges?

Encercla el personatge principal.



Què els està dient?



És Déu qui els parla?

SENTIMENTS I EMOCIONS

• Com se senten els personatges a l'escoltar a Déu?

Apega un gommet on corresponga.



Inquiets



Alegres




Enfadats

• Encercla de color roig els personatges que escolten en la il·lustració.



HO SAPS?

- Déu parla als hòmens?
- Coneixes estes persones a qui Déu va parlar?



DÉU PARLA A MOISÉS

Observa les vinyetes i escolta la història.

Èxode 3,1-12

¡Moisés,
Moisés!

Ací estic,
Senyor!

He vist l'aflicció del meu poble que està a Egipte a causa dels seus opressors. Vine, ara, i t'enviaré al faraó perquè traques d'Egipte al meu poble, als fills d'Israel.



Qui sóc jo per a traure els israelites d'Egipte?

No has de témer, jo estaré amb tu.

RECORDA

**NO HAS DE TÉMER,
JO ESTARÉ AMB TU**



1 Ordena, copia i recorda esta frase:

ÉS


MOISÉS

DÉU

CRIDAT

PER

2 Resol este jeroglífic i escriu el que passa entre Moisès i Déu.



Déu es _____ amb Moisès

EM QUEDE AMB

Pinta els globus:



Déu parla
amb Moisès.

Moisès
escolta
a Déu.

DÉU ENS ACOMPANYA

L'Església ens ensenya que, al llarg de la història, Déu acompanya els hòmens, ens parla i ens tria com a amics.

Déu va triar **Abraham** com a primer pare del poble de Déu i a Moisès per a salvar-lo de l'esclavitud.

Igual que **Moisès** i Abraham, nosaltres hem de ser amics de Déu, escoltar-lo i respondre-li com ho van fer ells.



ENS COMUNIQUEM AMB DÉU

Déu és el nostre

Pare.

Nosaltres som els seus

fills.

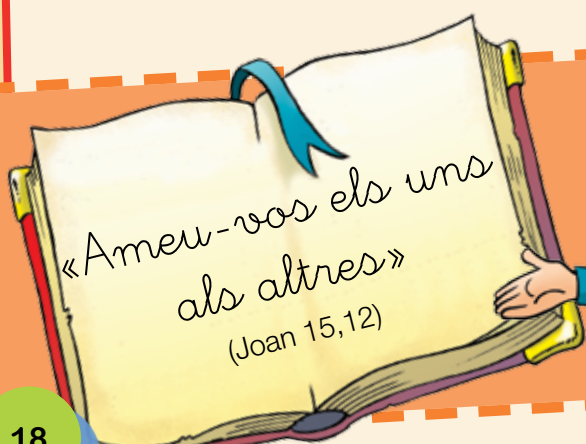
Quan llegim o escoltem algun passatge de la

Biblia, Déu

ens parla.

Quan li responem, com li van respondre Abraham i Moisès, nosaltres li parlem. Ens comuniquem amb el nostre Pare Déu.

Per exemple:



Gràcies per la teua Paraula. Vaig a intentar-ho amb tot el cor.





RESPONEM A DÉU

Totes les persones som molt importants, som fills de Déu.

Quan ens parla, som capaços de respondre-li; esta comunicació s'anomena **oració.** Perquè Ell ens parla i nosaltres li podem respondre, estem molt contents i li ho agraiim.

1 Ordena les peces per a completar esta frase:



Déu està al nostre costat i ens _____.

2 Igual que Déu va parlar amb Moisès i Abraham, al llarg de la història també ho ha fet amb molts altres. Amb ajuda del teu professor i de la Bíblia, investiga i escriu el nom d'algú.

3 Completa esta oració d'agraïment per l'amistat de Déu amb les paraules del requadre.

Gràcies, _____ perquè ens _____.

Vull escoltar i llegir la teua _____.

La teua Paraula il·lumina la meua vida.

Paraula
Pare
Parles

DOS PERSONATGES IMPORTANTS DE LA BÍBLIA


Abraham i Moisès són dos personatges importants de la Bíblia per la seva relació amb Déu. A través d'ells, la Bíblia ens ensenya a ser amics de Déu i a confiar en Ell.

Esta narració ens conta la història de com Déu va triar i es va comunicar amb Abraham.

Abraham era un home molt bo i Déu el va triar per a ser el pare d'un gran poble.

Abraham va obeir i va confiar en Déu i se'n va anar a la terra que Déu li va dir.



 **DÉU VA FER UN PACTE
D'AMISTAT AMB ELL**






LECTURA D'IMATGE



“La marxa d'Abraham”, de József Molnár.

- 1 Encercla els personatges del quadre i descobrix els seus noms en la Bíblia. 
- 2 Investiga:
Busca en la Bíblia, amb ajuda del teu professor, el relat de la crida a Abraham, llig-lo i comenta amb els teus companys de quina manera es comunica Déu amb Abraham i protegeix el seu poble.

1 Fixa't bé en els pictes i completa este mapa mental.



2 Completa este resum unint amb fletxes:

Déu ens acompanya...

parlar amb Déu

Déu es comunica...

al llarg de la història

Nosaltres podem...

amb nosaltres

Aprén

- Déu Pare va triar a Abraham i a Moisés i els va parlar.
- Déu sempre ens acompanya i ens protegeix.
- Ens comuniquem amb el nostre Pare Déu responent-li amb l'oració.



Caps numerats



3 Cantem: **ABRAHÁN Y MOISÉS.**



4 Escolta atentament la cançó mentres pintes estes imatges d'Abraham i Moisés.



Entrega de les taules de la Llei de Déu a Moisés



Autoavaluació

En esta unitat m'he sentit.

Apega un gomet en la careta corresponent:



L'ORACIÓ

ORAR ÉS PARLAR AMB DÉU

perquè sabem que ens ama.
Hem de parlar amb Déu i amb
Maria com parlem amb el nostre
pare o la nostra mare.



Podem resar a soles,
mirant una imatge de
Jesús o de Maria,
podem resar a l'Església,
a la nostra habitació
o a la natura.

1 Aprén l'oració que ens va ensenyar Jesús per a resar al nostre Pare Déu

**Pare nostre,
que estàs en el cel,
santificat siga el teu nom;
vinga a nosaltres el teu regne;
faça's la teua voluntat
en la terra com en el cel.**

**Dóna'ns hui el nostre pa de cada dia;
perdona les nostres ofenses,
com també nosaltres perdonem
als que ens ofenen;
no ens deixes caure en la temptació,
i allibera'ns del mal. Amén.**



2 Completa esta oració per a donar gràcies a Déu per un bonic paisatge. Per a això col·loca les paraules del requadre als buits.

bella cristians gràcies Déu

Molts quan veiem alguna cosa

resem a donant-li .

3 Encercla i escriu el nom dels llocs on els cristians resem a Déu. 



4 Unix estes figures i descobriràs en quins moments resem a Déu.

Donem gràcies a Déu pel dia i demanem perdó si hem fet alguna cosa mal

En l'oració del matí

Al beneir la taula abans de menjar

Demanem ajuda a Déu per a passar el dia

Al gitar-nos

Donem gràcies a Déu pels aliments

3

LA FAMILIA DE JESÚS





VEIG, PENSE, EM PREGUNTE



Què veig en la làmina?

Quantes famílies es veuen en la il·lustració?



Qui forma la família de Jesús?



Per què celebrem el naixement de Jesús?

SENTIMENTS I EMOCIONS

- Què expressen els rostres que miren el Betlem?

Apega un gomet on corresponga.



Alegria



Tristesa



Admiració

- Quina imatge t'emociona? Pinta-la.



HO SAPS?


- Què celebrem els cristians en **Nadal?**
- Amb qui celebrem el Nadal?

JESÚS NAIX I CREIX EN UNA FAMÍLIA

Jesús naix a Betlem

Els evangelis ens narren com va ser el naixement de Jesús. Maria i Josep van haver d'anar a Betlem i allí, en un pessebre, va nèixer Jesús.

Jesús va viure a sa casa de Natzaret amb Josep i Maria. Els tres formaven una família: la Sagrada Família.



Jesús va aprendre a treballar

Va aprendre a viure com un de nosaltres. Ajudava a sa mare en les tasques de la casa i col·laborava amb son pare a la fusteria.

Jesús va aprendre a amar i a resar

Maria i Josep eren molt afectuosos amb ell i li van ensenyar a resar. Jesús era molt feliç i els corresponia sent *obedient, col·laborador, treballador i afectuós*. Amb els seus veïns i amics era simpàtic i solidari.



Lluc 2,51-52




1 Contesta: Quines persones formen la Sagrada Família?

Maria, Josep i el fill Jesús

2 Pinta estes lletres que descriuen el que sentim davant del naixement de Jesús.

IMMENS ALEGRIA

3 Què volen ensenyar-nos els **evangelis**?
 Observa les parts d'este cuc per a completar la frase.



EM QUEDE AMB

Completa amb vocals:

Jesús naix en una **F**__ **M**__ **L**__.

Amb Jesús, Déu es fa **PR**__ **S**__ **NT** entre nosaltres.

JESÚS ÉS EL FILL DE DÉU FET HOME

L'Església ens ensenya, perquè així ho va dir Jesús i així està en els evangelis, que Jesús és el Fill de Déu fet home i que va nèixer de la Verge Maria.

Anomenen **SALVADOR** a Jesús perquè Déu Pare el va enviar per a salvar l'home i redimir-lo del pecat.



La Verge Maria és la Mare de Déu i mare de Jesús i Mare nostra.

1 Completa amb les paraules del requadre:

Jesús naix en una

Jesús és el nostre

La Verge Maria és la nostra

Salvador
Mare
família

2 Substitueix els pictes per la vocal corresponent i descobriràs el missatge.



a



e



i



o




u

★ l F ★ ll d ★ D ★

s' h f ★ t h m ★ p ★ r s l v r - n



3 L'àngel Gabriel va anunciar a Maria que seria la Mare del Fill de Déu fet home. Busca en la Bíblia, amb l'ajuda del professor/a, el relat de l'Anunciació (Lluc 1,26-38) i pinta esta imatge.



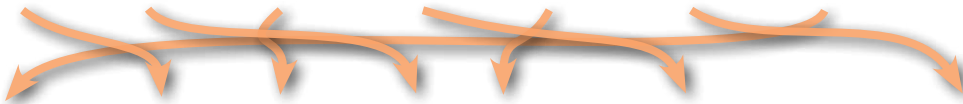
4 Per grups, busqueu en revistes imatges de famílies i elaboreu amb elles un mural, escrivint algun valor que expressen eixes fotos.



5 Ordena i descobreix la paraula que falta.

Gràcies a Josep i a Maria, Jesús va nèixer en una...

A Í M I L A F



Segueix les fletxes i escriu les lletres al lloc que corresponga.

LECTURA D'IMATGE

1 Fixa't en la imatge i contesta:

Com s'anomena la

Mare? M

Com s'anomena el fill?

J



"La Sagrada Família del pardalet",
de Bartolomé Esteban Murillo.

Encercla el gest d'afecte de Josep a Jesús.

2 Formem part d'una família. Igual que Jesús va anar creixent en el si d'una família, nosaltres també col·laborem amb els nostres pares perquè la nostra família estiga unida.

Unix amb fletxes estes actituds que has de tindre a casa:

Obeir

els meus joguets

Arreplegar

els meus pares

Fer

cada nit

Resar

els meus deures




3 Compara la teua família amb la família de Jesús i completa.

la meua família		la família de Jesús
<hr/> <hr/> <hr/> <hr/>	iaio	Joaquim
<hr/> <hr/> <hr/> <hr/>	iaia	Ana
<hr/> <hr/> <hr/> <hr/>	pare	Josep
<hr/> <hr/> <hr/> <hr/>	mare	Maria

4 Treball cooperatiu.

Per grups elaborem un senzilla nadala que continga alguna d'estes frases:

- Jesús és el Salvador.
- Jesús va nèixer a **Betlem**.
- Jesús va nèixer de la Verge Maria.
- Josep i Maria són la família de Jesús.



Treball cooperatiu

1 Completa este mapa mental.

DÉU VA
VOLER QUE...



Jesús es fera home

en el si d'una família

2 Cantem: **HA NACIDO JESÚS.**



3 Mentre escoltes la cançó, apegas els membres de la Sagrada Família.





4 Ordena estes peces i copia la frase:

LA

PART

FAMÍLIA

COM

DE

FORMEM

JESÚS

D'UNA

Aprén

- Jesús és el Fill de Déu fet home, que va nàixer de la Verge Maria.
- Encarnació: Jesús es fa home, viu i creix en una família.
- Josep, Maria i Jesús formen la **Sagrada Família**.
- Tu també formes part d'una família.



Caps numerats

Autoavaluació

En esta unitat m'he sentit.

Apega un gomet en la careta corresponent.



4

LA VIDA DE JESÚS





VEIG, PENSE, EM PREGUNTE



Quins llocs observes a la imatge?

Qui parla a les persones des de la barca?



Què els pot dir Jesús a les persones que l'escolten?



És feliç la gent escoltant Jesús? En què ho notes?

SENTIMENTS I EMOCIONS

- Pinta com et sentiries si fores una de les persones que estan escoltant Jesús.



FELIÇ TRANQUIL ESPANTAT

- Pinta la vinyeta per la qual et sents agraït per la manifestació de Déu en la figura de Jesús.



HO SAPS?

- A quins llocs li agradava a Jesús parlar a la gent?
- A quins esdeveniments es fa Jesús present?

MANIFESTACIONS DE JESÚS


1



Jesús es va retirar amb els seus deixebles cap al llac i els va seguir molta gent de diferents llocs. Jesús havia curat molta gent i va encarregar als seus **deixebles** una barca perquè no l'aixafaren. I tots els que estaven malalts acudien per a que els curara.

Marc 3,7-10

2



Va pujar després a un muntanya, i va designar en eixe moment a dotze, als que va anomenar apòstols, perquè l'acompanyaren i per a enviar-los a predicar.

Marc 3,13-15

3

També al llac va ensenyar a la gent i als seus apòstols el regne de Déu. I per a això va utilitzar les paràboles, que són exemples de la vida quotidiana per a transmetre un missatge espiritual. Per exemple, la paràbola del sembrador.

Marc 4,1-9

«El Regne s'assembla a un gra de mostassa que, sent la més xicoteta de les llavors, es fa gran com un arbre».

Mateu 13,31-32

«El Regne és com un tresor amagat en un camp. Un home, al trobar-lo, s'alegra tant que ven tot el que té i va corrent a comprar el camp».

Mateu 13,44



4



Un dia que van travessar el llac es va alçar de sobte una tempestat que amenaçava d'afonar la barca. Els apòstols van tindre por, i van demanar ajuda a Jesús, que va calmar la tempestat.

Marc 4,35-41

1 Pinta els llocs on Jesús ensenyava a la gent.



muntanya | casa | llac | piscina

2 Va ser al llac Tiberíades on Jesús va triar els dotze deixebles que l'acompanyaven i li ajudaven en la seua missió d'anunciar el regne de Déu. Ordena les lletres i descobrix com se'ls anomena a estos deixebles.

P A T S O L S Ò

EM QUEDE AMB

- El poder de Jesús per a ensenyar, fer el bé i curar.
- El llac i la muntanya com a llocs en què Jesús es va fer present.

Jesús va ser Mestre i Salvador

Quan Jesús va complir trenta anys va eixir de Natzaret, el seu poble, i va començar a actuar com a Mestre i Salvador. Va triar dotze apòstols. Parlava amb la gent i els ensenyava els valors del Regne: pau i amor a Déu i al proïsme. Va fer el bé: va curar molts malalts, va fer caminar als coixos i paralítics, va donar vista als cegos, va calmar la tempestat al mar.



Llocs importants de la vida de Jesús



Betlem és el poble on va nàixer Jesús.



A **Natzaret** va viure amb els seus pares.

Al riu **Jordà** es va batejar.



A **Canà** va realitzar el primer miracle.



Jerusalem és la ciutat on va morir i va ressuscitar.



1 Troba en esta sopa de lletres els llocs importants de la vida de Jesús.

J	K	A	E	C	J	U	N	I	C
B	E	T	L	E	M	P	J	G	A
A	N	A	T	Z	A	R	E	T	N
W	W	O	L	Z	U	L	R	V	A
O	D	J	T	H	S	V	U	K	I
W	H	O	A	E	A	G	S	L	P
L	U	R	S	X	L	V	A	D	R
D	C	D	W	D	E	P	L	F	S
I	H	A	M	W	N	C	E	K	O
X	Q	C	E	S	Y	M	M	V	P

B _____, N _____, J _____,
C _____, J _____

2 Ordena estes rajoles i completa la frase per a saber què transmetia Jesús a la gent que acudia a escoltar-lo.

AL AMOR PROÏSME DÉU AMOR A I

3 Treball cooperatiu:

Per grups elaborem una llista amb el que feia Jesús quan es manifestava entre els hòmens.



Treball cooperatiu

1 Associa i relaciona els esdeveniments importants de la vida de Jesús amb el lloc on es van produir. Unix-los amb fletxes i escriu els seus noms.

Va morir i va ressuscitar

Jerusalem



Naixement

Canà



Va fer el primer miracle

Natzaret



Anava creixent

Jerusalem

Baptisme



Riu Jordà





LECTURA D'IMATGE



“Les bodes de Canà”, de Paolo Veronese.

- 2** Demana al teu professor/a que et llija el relat de les bodes de Canà de Joan 2,1-11 i contesta:

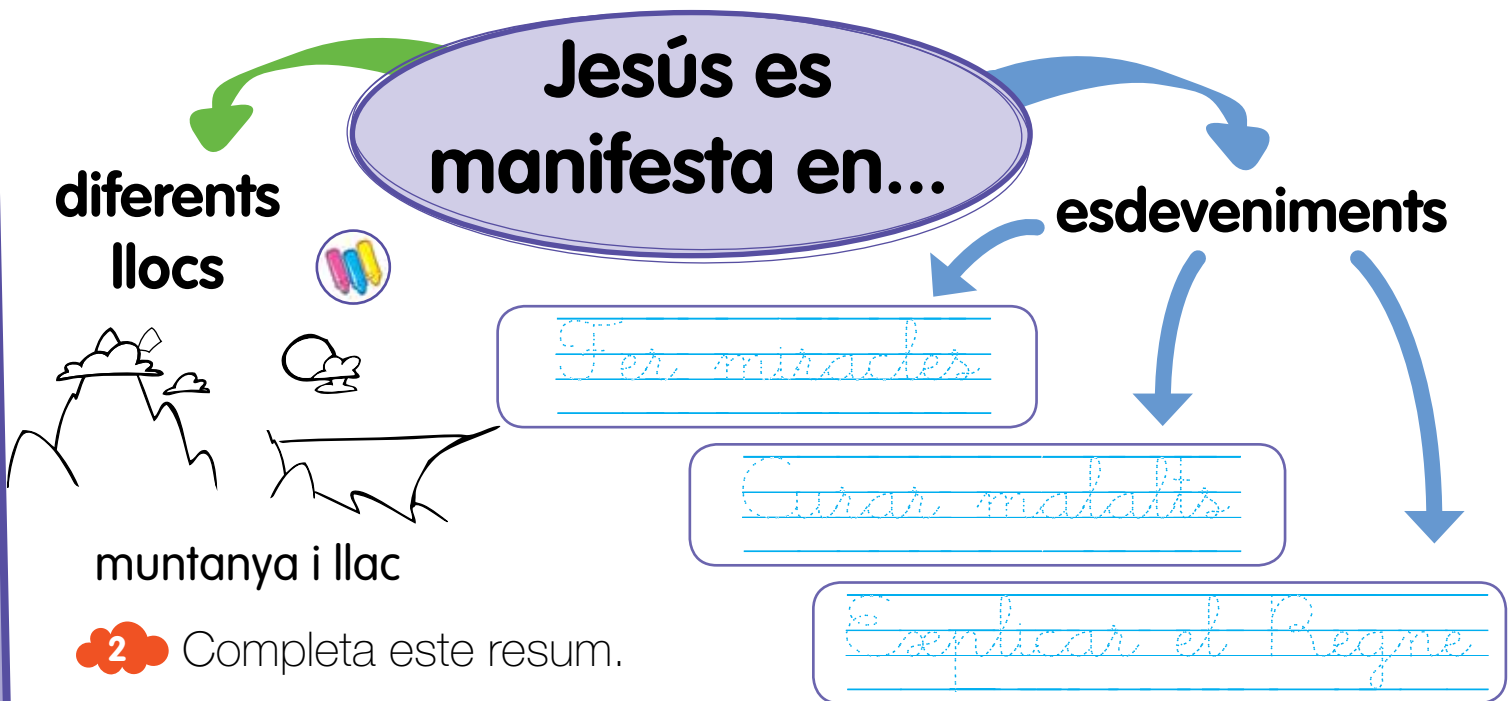
En què va consistir el miracle?

- 3** Pinta esta frase i aprén-te-la.



DÉU HA EXPRESSAT EL SEU
AMOR ALS HÒMENS
EN LA VIDA DE JESÚS

1 Completa este mapa mental.



2 Completa este resum.

Jesús es manifesta en diferents llocs, com la

m. i el l. per a

c. , f.

i e.

Aprén

- Déu ens ha expressat el seu amor en la vida de Jesús.
- Jesús es fa present per a curar malalts, fer miracles i explicar el regne de Déu a través de paràboles.
- Jesús tria llocs com la muntanya i el llac per a transmetre el seu missatge.




3 Cantem: **JESÚS NOS VA A ENSEÑAR.**



4 Mentres escoltes atentament la cançó pinta la imatge.



Aprenem de JESÚS



Autoavaluació

En esta unitat m'he sentit.

Apega un gomet en la careta corresponent:



5

JESÚS MOR I RESSUSCITA PER A SALVAR-NOS



Acompanyem Jesús en la seua passió



VEIG, PENSE, EM PREGUNTE



Què veig en la imatge?

Reconec Jesús?



Per què acompanya la gent a Jesús?



Què estan fent?

SENTIMENTS I EMOCIONS

- Què poden estar sentint estes persones que acudixen a celebrar la passió, **mort** i resurrecció de Jesús?
Pinta la careta corresponent.



Agraïment



Admiració



Tristesa



Desànim

HO SAPS?

- En Setmana Santa recordem que Jesús va ser crucificat, va patir i va ser sepultat?
- Jesús va donar la vida per la nostra salvació i va ressuscitar per a tornar a estar amb nosaltres?

PASSIÓ, MORT I RESURRECCIÓ



1 El Diumenge de Rams, quan Jesús va entrar a Jerusalem, la gent que anava davant cridava: «Visca el fill de David! Beneït el que ve en nom del Senyor. Visca Déu altíssim!».

Mateu 21,9



2 El Dijous Sant, en el sopar Pasqual, mentres sopaven, Jesús va prendre pa, va pronunciar la benedició, el va partir i els el va donar als seus deixebles, dient: «Preneu i mengeu. Açò és el meu cos».

Mateu 26,26

3 El Divendres Sant quan Jesús estava a la creu, en veure la seua mare i junt amb ella al deixeble a qui tant volia, va dir a sa mare: «Dona, ací tens el teu fill».

Joan 19,26

4 Estant Maria Magdalena al sepulcre Jesús la va anomenar pel seu nom: «Maria!». Maria Magdalena se'n va anar corrent a on estaven els deixebles i els va anunciar: «He vist el Senyor».


Joan 20,16-18




1 Dibuixa alguns dels símbols de la passió, mort i resurrecció de Jesús (palmes, pa, vi, creu, sepulcre...).



2 Observa i escriu:

Jesús va sopar per última vegada amb els apòstols, instituint l'Eucaristia: va prendre el  i el



 i va dir: «Preneu i mengeu; açò és el meu cos. Preneu i beveu; açò és la meua sang».

EM QUEDE AMB. Repassa i aprén:

Jesús va morir a la creu per a salvar-nos.

Jesús va donar la vida per nosaltres.

Cada diumenge celebrem la resurrecció

de Jesús.

L'AMOR DE DÉU

Jesús va amar a tots, va curar els malalts, va perdonar els pecadors. Per la nostra salvació va entregar la seua vida a la creu, símbol de l'amor de Déu per totes les persones.

1 Completa amb les vocals:

L_ cr_ _ _ s_ _ l

s_ ny_ l d_ l_

n_ str_ s_ ho_ c_ _

“L'últim sopar”, de Joan de Joanes.

LECTURA D'IMATGE



Qui apareix al centre de la imatge?

J

Què alça amb la seua mà?

P



El diumenge al matí, Maria Magdalena i l'altra Maria van acudir al sepulcre amb perfums i van trobar la tomba buida. Un àngel els va dir:

Busqueu Jesús Natzaré, el crucificat? No està ací, ha ressuscitat, com va dir.




Mateu, 28,1-9



Els apòstols van ser testimonis de la resurrecció de Jesús i li ho van comunicar a tots. Un dia Jesús els va dir: «Jo sóc la llum». Per això el ciri pasqual és el signe de la **resurrecció** a les esglésies.

2 Fixa't en el ciri de la il·lustració de dalt i completa este ciri dibuixant la flama i la creu.



Cada diumenge celebrem que Jesús va ressuscitar i està sempre amb nosaltres.

1 Fixa't bé en el quadre i dibuixa ací a Jesús ressuscitat.



“La Resurrecció”, de Joan Baptista Maino.

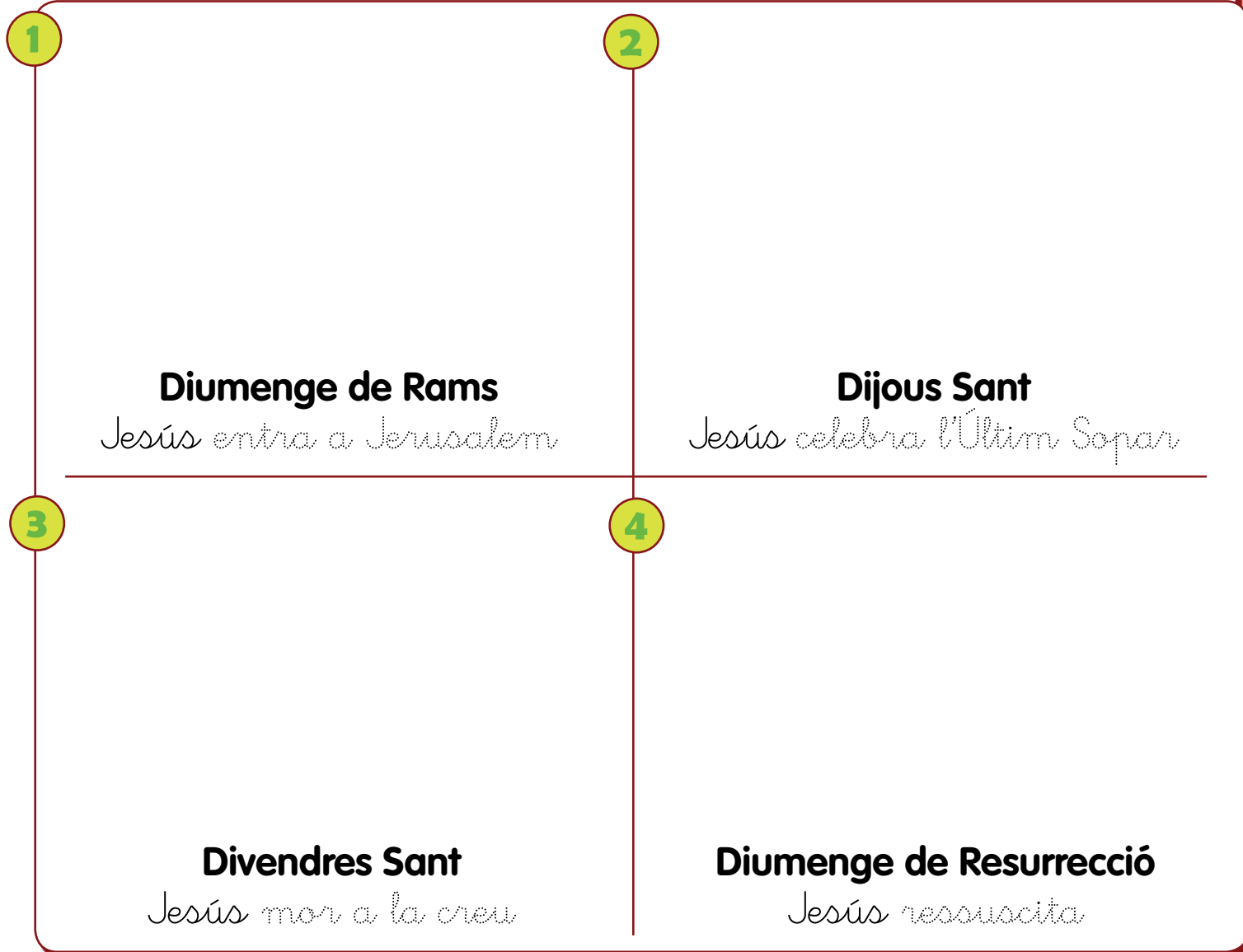


2 Llig atentament estes paraules de Pere als israelites i subratlla amb color el que ha fet Déu Pare amb Jesús.

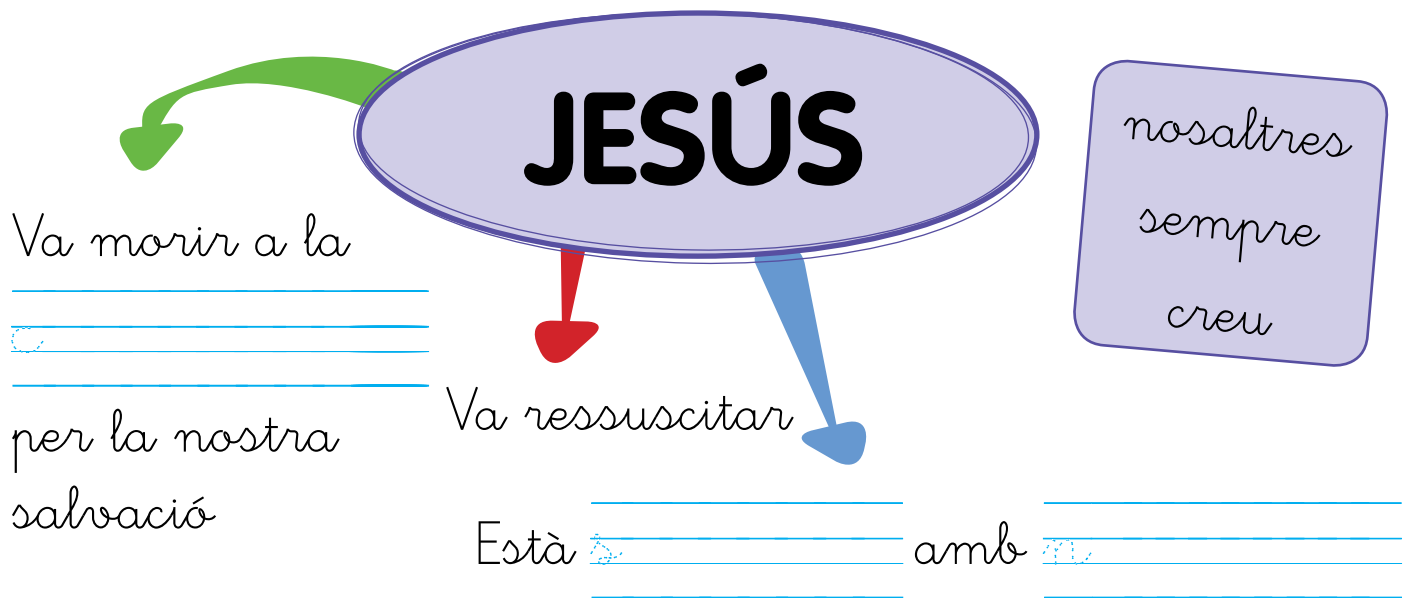
«Vosaltres vau rebutjar Jesús, el vau fer patir, el vau matar. Però Déu Pare l'ha ressuscitat d'entre els morts, i nosaltres, els apòstols, som testimonis d'això, l'hem vist».

Fets dels apòstols 3,12-15

3 Treball cooperatiu: «Línia del temps».



1 Completa este mapa mental amb les paraules del requadre.



2 Cantem: **LA SEMANA SANTA.**



3 Mentres escoltes atentament la cançó, pinta esta frase.



Jesús va morir i va ressuscitar
per amor a nosaltres

Aprén

- El Diumenge de Rams Jesús va entrar a Jerusalem entre palmes.
- El Dijous Sant va celebrar l'Últim Sopar amb els seus amics.
- El Divendres Sant va morir a la creu per la nostra salvació.
- El Diumenge va ressuscitar per a estar sempre amb nosaltres.





- 4 Que Jesús va ressuscitar d'entre els morts vol dir que Jesús, després de morir i ser sepultat, va ser tornat a la vida pel poder de Déu, son Pare, per a no morir mai. Imagina que eres un apòstol i què has de comunicar que Jesús ha ressuscitat. Escribe una frase senzilla per a anunciar-ho i una altra per a dir el que va fer son Pare Déu quan Jesús era mort i sepultat.

Autoavaluació


En esta unitat m'he sentit.

Apega un gomet en la careta corresponent:



6

L'ESGLÉSIA, FAMÍLIA DE JESÚS





VEIG, PENSE, EM PREGUNTE



Quin lloc apareix en la imatge?

Qui està entrant a l'església?




És l'Església la meua gran família?



Qui forma la família de l'Església?

SENTIMENTS I EMOCIONS


- Com et sents quan celebres alguna cosa amb la teua família? Pinta l'emoció corresponent. 

ALEGRE

INQUIET

ENFADAT

- Acudixes a l'església per a celebrar la festa del diumenge? Dibuixa't anant a l'església.



HO SAPS?

- L'Església és la família de Jesús?
- Formem els **cristians** una gran família?

PERE, EL PRIMER PAPA DE L'ESGLÉSIA

Un dia Jesús va preguntar als seus deixebles:

— Qui diu la gent que és el Fill de l'Home?

Els li van contestar:

— Joan el Baptista, Elies, Jeremies, o un dels profetes.

Jesús els va preguntar:

— I vosaltres, qui dieu que sóc jo?

Simón Pere va respondre:

Feliç tu perquè has cregut en mi. Jo et dic que tu eres Pere i sobre esta pedra edificaré la meua Església.

Tu eres el **Messies**, el Fill de Déu viu.



Mateu 16,13-19



Pere va ser el primer Papa de l'Església.

El Papa és el pastor de la família de l'Església; la governa, la guia i cuida de la seua unitat, com un pare.



1 Pinta:

Qui és l'actual papa de l'Església?



FRANCESC

2 Ordena estes rajoles i descobreix la frase que Jesús li va dir a Pere com a pare de l'Església:

MEUA

ESTA

ESGLÉSIA

SOBRE

EDIFICARÉ

PEDRA

LA

EM QUEDE AMB. Repassa i aprén:

Sant Pere va ser el primer Papa de l'Església. Francesc és el pastor de la família de l'Església.

L'ESGLÉSIA, UNA GRAN FAMÍLIA

Els cristians som els amics i deixebles de Jesús, a esta família l'anomenem ESGLÉSIA amb majúscules.

Cada diumenge l'Església ens convoca per a celebrar l'Eucaristia. En ella, Jesús ens parla i ens reunit com a germans i ens envia a compartir la fe i tot el que tenim amb les persones del món sencer, la nostra gran família.

Pel Baptisme entrem a formar part d'eixa gran família.

La gran família dels fills de Déu, l'Església, creu, resa i es reunit per a celebrar l'amor de Déu.

- 1 Pinta el dibuix i completa la frase fixant-te bé en el que fan els xiquets de la il·lustració.

Els cristians

l'amor de Déu.

El Baptisme i la Eucaristia són sacraments d'iniciació cristiana






- 2 Pinta:
Els cristians anem a l'església formant una gran...



FAMÍLIA

- 3 Este xiquet
va tots els
diumenges a
l'església.



Pinta el camí que ha de seguir per a anar al lloc on els cristians ens reunim per a celebrar l'Eucaristia.

EM QUEDE AMB

- L'Església és la gran família dels fills de Déu.
- Pel Baptisme entrem a formar part d'eixa gran família.

LA MEUA FAMÍLIA



Mare



Pare



Germanys

LA FAMÍLIA DE L'ESGLÉSIA

Els cristians naixem en una gran família, l'Església.

En esta família hi ha xiquets, jóvens, adults, ancians, de totes les races, pobles i cultures.

**Tots compartim
una mateixa fe
i amor a Jesús**

Com una mare, l'Església ens transmet la fe, l'adhesió ferma a Jesús i el seu missatge i **ens ensenya a seguir Jesús** pel camí dels Manaments, **amant Déu i a les altres persones.**

A l'Església, igual que en la nostra família, tots som necessaris.

Cada un exercix la seua missió contribuint al bé de la família.

Resem junts

Compartim amb els necessitats

Celebrem les festes

Acollim a tots



1 Relaciona les característiques de la teua família amb la família de l'Església.

la meua família		la família de l'Església
<i>Ami</i>	Celebrem festes	<i>Nadal</i>
Beneir la _____	Resem junts	<i>Eucaristia</i>
<i>Gas</i>	Compartim	<i>Càritas</i>
<i>a</i>	Acollim	<i>A tots</i>

2 Substitueix estos pictes i descobreix què ens ensenya l'Església.



L' *E* _____

ens ensenya a seguir

J _____



pel



dels



m _____,

amant



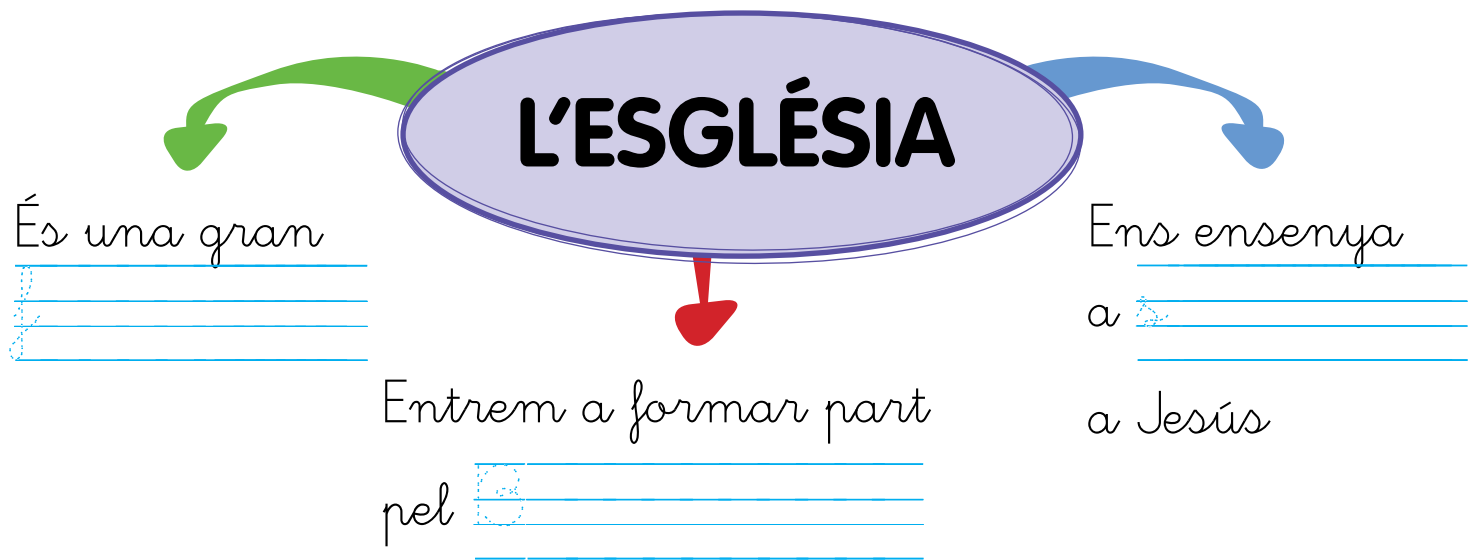
d _____

i a les



n _____.

1 Completa este mapa mental:



2 Cantem: **LA FAMILIA DE DIOS.**



3 Mentres escoltes la cançó, pinta esta frase.



Som Església,
som família

Aprén

- L'Església és la gran família que formem tots els cristians.
- Entrem a formar part d'ella pel Baptisme.
- A l'Església, igual que a la teua família, cada un té la seua missió, la seua vocació.



Caps numerats



4 Encercla les actituds que compartixen la teua família i la família de l'Església. 

Resar

Compartir

Celebrar festes

Passejar el gos

Jugar al parc

Col·laborar

Cuidar dels necessitats

Acollir a tots

Veure pel·lícules

Autoavaluació

En esta unitat m'he sentit.

Apega un gomet en la careta corresponent: 



7

EL DIUMENGE, DIA DEL SENYOR





VEIG, PENSE, EM PREGUNTE



Què veig a la plaça?
Quins edificis hi ha?





Per què hi ha tanta gent a la plaça?
Per què estan tan contents?



Per què la majoria de la gent té festa el diumenge?
Va passar alguna cosa important algun diumenge?

SENTIMENTS I EMOCIONS

- Apega un gomet en els xiquets que somriuen en la làmina. 
- Què és el que t'agrada fer el diumenge per a sentir-te bé? Marca amb un gomet. 



HO SAPS?

- Què recordem els diumenges els cristians?
- Què celebrem el diumenge?

LA RESURRECCIÓ DE JESÚS

1 El diumenge, Maria Magdalena i l'altra Maria van anar al sepulcre per a embalsamar el cos de Jesús. Però Jesús no estava al sepulcre. Un jove, amb vestidures resplendents, els va dir:

Busqueu Jesús,
el crucificat?
No està ací.
Ha ressuscitat.

Marc 16,1-6



2 Aleshores, les dones van anar corrent a contar-lo als apòstols. Jesús es va aparèixer als deixebles i els va dir:

La pau siga
amb vosaltres.

Joan 20,19-20



1 Pinta la frase:

**LA PAU SIGA
AMB VOSALTRES.
NO TEMEU,
SÓC JO**



2 Fixa't bé en la lectura i respon a estes preguntes:

Qui va anar a embalsamar el cos de Jesús?

M i l' a M

Què els va dir l'àngel de les vestidures resplendents?

Busqueu Jesús? No està ací. R r

Què va dir Jesús als seus deixebles?

L P s a e

3 Dibuixa't amb un gran somriure al costat de Jesús ressuscitat.



EM QUEDE AMB

Completa la frase amb les vocals que falten i decora les lletres.

J _ S _ S H _ R _ SS _ SC _ T _ T



¡AL·LELUIA!

JESÚS VA RESSUSCITAR EL DIUMENGE

Els cristians recordem i celebrem este fet tan important tots els diumenges de l'any. Per això el diumenge és dia de festa, de descans i d'alegria.



1 Encercla Sí o No: 

• El diumenge anem al col·legi.

SÍ

NO

• El diumenges assistim a l'Eucaristia.

SÍ

NO

• Jesús va ressuscitar un diumenge.

SÍ

NO

2 Apega en els requadres les activitats que sols fer els diumenges.





3 Ordena esta frase i després copia-la per a aprendre-te-la.

Cada diumenge

la mort i la resurrecció de Jesús.

els cristians celebrem en l'Eucaristia

4 Dibuixa sobre l'altar el pa i el vi.
Dibuixa't assentat en un banc celebrant l'Eucaristia.



CELEBREM EL DIA DEL SENYOR

El diumenge, en l'Eucaristia, reunits en el nom del Senyor, escoltem la seua Paraula, la de l'Antic i la del Nou Testament, atenent especialment a l'Evangeli, donem gràcies i lloem el Pare, i rebem el Pa de Vida.

El diumenge és el dia del Senyor ressuscitat.

No podem viure sense el diumenge!

UN DIA ESPECIAL

Per als cristians és un dia molt especial, és un dia de família i celebració. Donem gràcies a Déu perquè ha creat totes les coses i ens ha donat la vida.

Déu ens invita a disfrutar de la vida.




1 Resol el pictograma i completa la frase amb la paraula que falta.

El Nostre Pare Déu ens invita que siguem



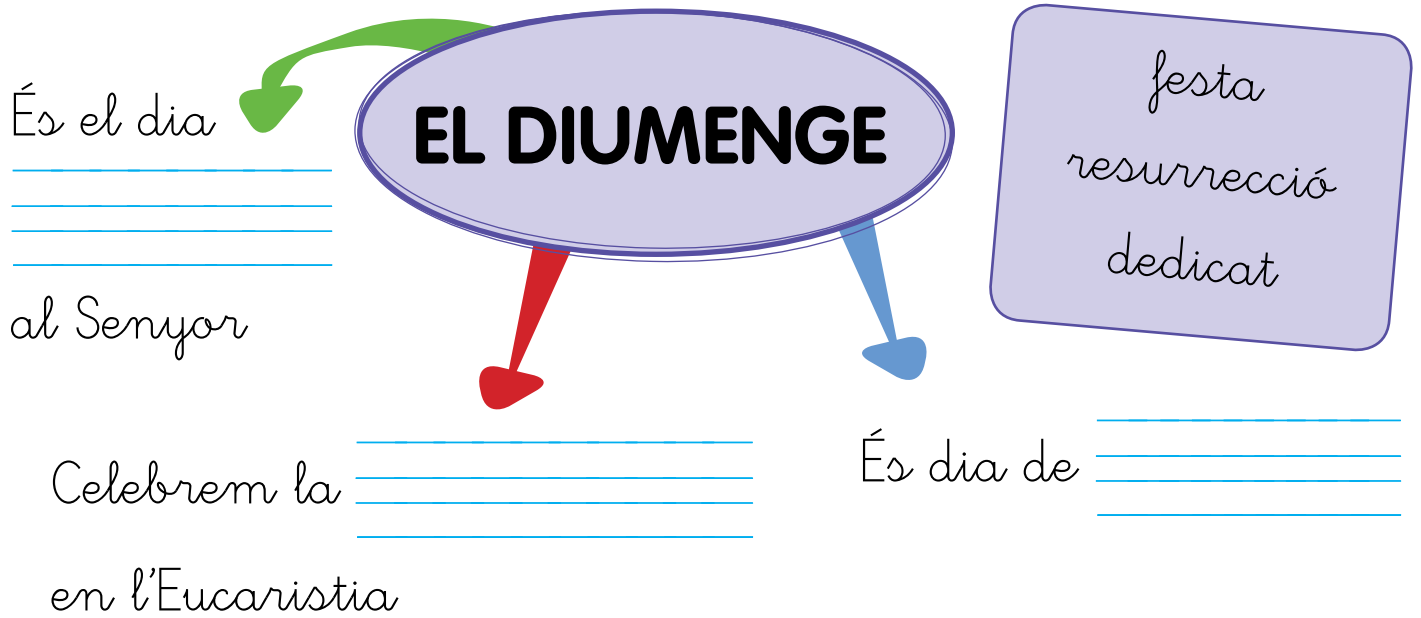
_____ Ç _____

2 Treball cooperatiu: Coses que els cristians fem en diumenge.

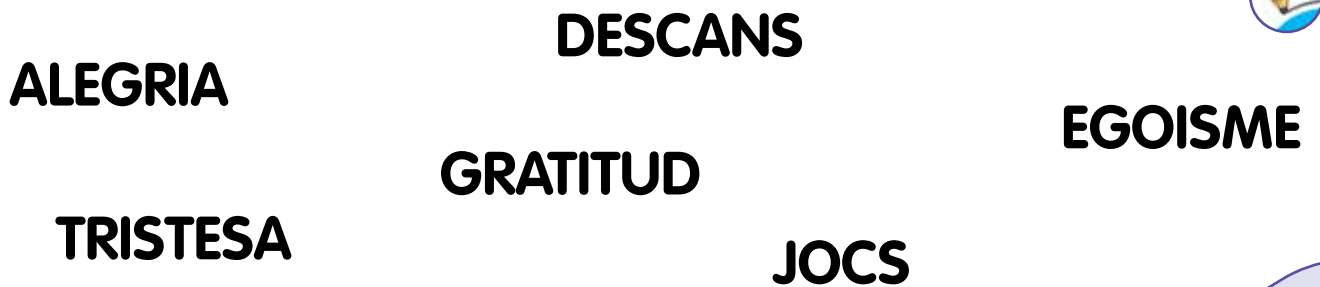




1 Completa este mapa mental amb les paraules del requadre:



2 Encercla amb colors els valors cristians que vivim cada diumenge.



Aprén

- La millor forma de celebrar el diumenge és participar en l'Eucaristia.
- Déu ens invita a disfrutar de la vida.
- Cada diumenge celebrem la resurrecció de Jesús.



3 Cantem: **EL DOMINGO.**



4 Mentres escoltes la cançó, pinta esta frase.



Autoavaluació

En esta unitat m'he sentit.

Apega un gomet en la careta corresponent:



8

EL TEMPLE, LLOC D'ORACIÓ





VEIG, PENSE, EM PREGUNTE



Quins llocs apareixen en les imatges?

Què fan els xiquets en les imatges?



Saps quines activitats realitzem a cada un d'estos llocs?



Com et comportes quan vas a l'església?

SENTIMENTS I EMOCIONS

- Encercla com et sents quan acudixes amb la teua família a l'església a celebrar les festes religioses.




Feliç

Tranquil

Espantat

- Pinta la vinyeta del lloc on acudixes per a resar.



HO SAPS?

- A quin lloc ens reunim per a celebrar l'Eucaristia?
- Per què apareix a les esglésies la creu?

PURIFICACIÓ DEL TEMPLE

Quan van arribar a Jerusalem, Jesús va entrar al temple.



I va començar a tirar als que venien i compraven al temple. Va bolcar les taules dels canvistes i les parades d'aquells que venien coloms

“L'expulsió dels mercaders del temple”, de Giandomenico Tiepolo.

Després es va posar a ensenyar dient-los:
«Està escrit...

Ma casa és casa d'oració per a tots els pobles».

La gent es va quedar sorpresa de l'ensenyança de Jesús.



1 Respon a estes preguntes.

- On va entrar Jesús? _____
- En què havia convertit la gent el temple?

2 Descobrix en este jeroglífic què va dir Jesús que és el temple.

El temple és un lloc sagrat i d' _____



EM QUEDE AMB

Repassa i aprén:

El temple és la casa
de Jesús,
un lloc sagrat
i d'oració.




A les nostres ciutats i pobles hi ha esglésies o temples. Unes són més boniques que altres; unes són grans i altres xicotetes.

Les esglésies o els temples són els llocs on ens reunim els cristians en el nom de Jesús.

Els cristians ens reunim els diumenges i dies de festa per a celebrar l'Eucaristia.

A les esglésies o temples hi ha molts signes que ens parlen de Jesús. Entre ells ressaltava la **creu**, que és el senyal dels cristians. En ella va morir Jesús, per amor, per a salvar tots els hòmens.



El temple és un lloc que està construït especialment perquè ens podem reunir tots junts com a família de Déu, per a demostrar-li a Déu el nostre afecte, parlar amb Ell o celebrar. Dins del temple trobem estos llocs:

L'altar. És la taula del banquet que representa a la persona de Jesús.



Nau central. És el lloc reservat als fidels, amb els bancs col·locats de tal forma que tots puguem participar.



El sagrari

És el lloc on es troba el Cos de Crist.





1 Marca la imatge que siga un temple.



2 Unix els cartells amb el seu lloc corresponent, identificant els diferents espais i signes dins del temple.

Altar

Creu

Sagrari

Nau central



3 Encercla les opcions correctes i comenta amb els teus companys per què consideres algunes incorrectes. Al temple ens reunim els cristians per a...



Jugar al futbol

Resar i parlar amb Jesús

Celebrar l'Eucaristia

Parlar amb els amics


Reunir-nos els cristians

Celebrar aniversari

ESTEM ATENTS, SOM RESPECTUOSOS I PARTICIPEM

El temple, la casa de Déu, és un lloc d'oració i de trobada amb els cristians. Quan acudim a ell hem de tindre un bon comportament. Això implica:

**Resar i contestar
en les oracions**



**Escollar les paraules
del sacerdot**



**Fer el senyal
de la creu**



Estar en silenci

1 De les actituds de dalt tria una que practicaràs quan vages al temple i escriu-la ací per a recordar-la.

2 Pinta els cartells que indiquen un comportament adequat al temple:



Resar

Parlar

Fer el senyal de la creu

Fer carreres



LECTURA D'IMATGE

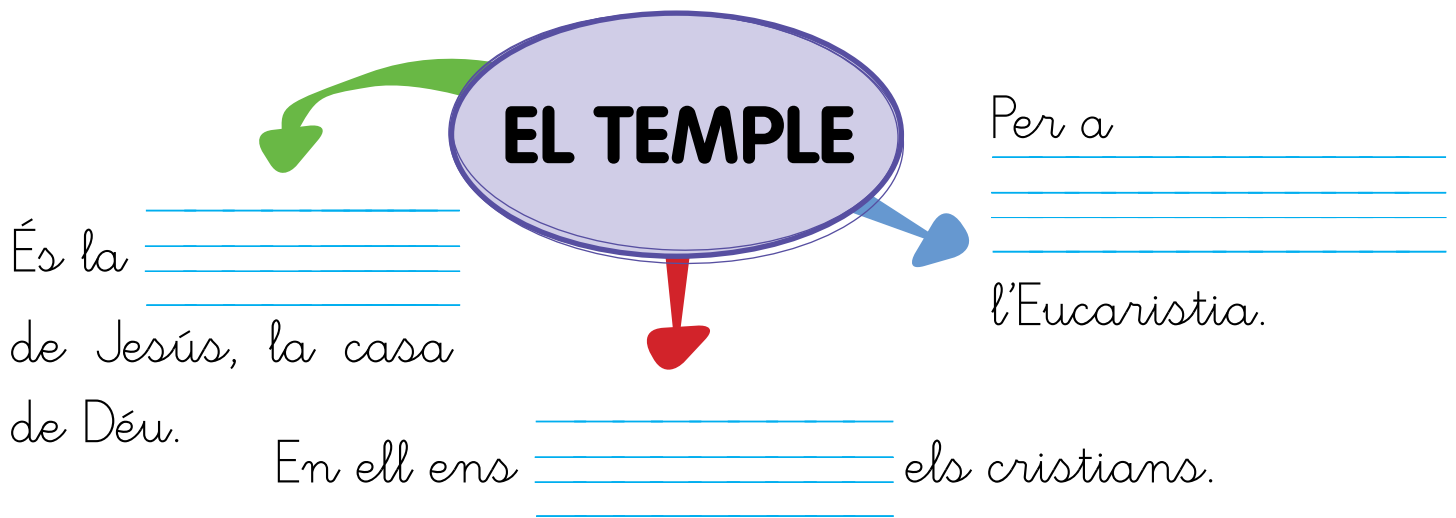


3 Encercla amb color la creu. 

4 Amb ajuda del teu professor/a o dels teus papàs, investiga com s'anomena l'església de la teua localitat, fes-li una fotografia i apega-la ací.



1 Completa este mapa mental.



2 Acaba este resum amb les paraules dels requadres i recordant el que has après.

El _____ és la casa de _____.

En ell ens reunim els _____ per a celebrar

l'_____.

Eucaristia

Jesús

Cristians

Temple

Aprén

- El temple és la casa de Jesús, la casa de Déu.
- En ell ens reunim els cristians per a celebrar l'Eucaristia.
- La creu dels temples és el signe de Jesús.




Caps numerats



3 Cantem: **LA IGLESIA DE JESÚS.**



4 Mentres escoltes la cançó, pinta la imatge.



Autoavaluació

En esta unitat m'he sentit.

Apega un gomet en la careta corresponent:



9

LES FESTES RELIGIUSES





VEIG, PENSE, EM PREGUNTE



Què estan celebrant les persones a cada una de les imatges?



La gent de les dos imatges està contenta, per què?



Com celebrem les festes en l'església?

SENTIMENTS I EMOCIONS

- Pinta com et sentiries si fores un o una de les persones que estan oferint flors a la Verge.



Espantat



Feliç



Tranquil



HO SAPS?


- Quins temps de celebració existixen en l'Església?
- Hi ha temps de preparació per als esdeveniments més importants de la vida de Jesús?

JESÚS CELEBRA LES FESTES

Jesús celebra les festes d'Israel primer amb la seua família i després amb els seus deixebles.

Quan Jesús tenia dotze anys, va anar amb els seus pares a Jerusalem per a celebrar la festa de la Pasqua.

Lluc 2,41-42



Un dia, Jesús va ser invitat, junt amb sa mare i amb els seus deixebles, a una boda en un poble que s'anomena Canà. Quan es va acabar el vi, Maria va dir a Jesús:

—No els queda vi.

Jesús li va respondre:

—La meua hora encara no ha arribat.

La mare de Jesús va dir aleshores als que estaven servint:

—Feu el que ell vos diga.

Jesús va dir als que servien:

—Ompliu les gerres d'aigua.

I les van omplir fins dalt. Una vegada plenes, Jesús va dir:

—Traieu ara un poc i porteu-li'l al mestre-sala.

El mestre-sala va tastar l'aigua convertida en vi. No sabent d'on venia el vi, es va dirigir al nòvio:

—Tot el món servix al principi el vi de millor qualitat.

Tu l'has guardat per al final!


En les bodes de Canà va realitzar Jesús el seu primer miracle o signe, convertint l'aigua en vi





El dijous, abans de morir, Jesús es va reunir amb els seus deixebles per a sopar el corder pasqual i celebrar la festa de la pasqua jueva.

1 Les festes que va celebrar Jesús.
Unix amb fletxes:



La festa de Pasqua

La festa de la boda

L'Últim Sopar



2 Unix les peces per a formar la frase.

CELBREM

DE L'ESGLÉSIA

ELS CRISTIANS

LES FESTES

EM QUEDE AMB

- Els cristians celebrem les festes igual que Jesús.
- Els cristians dediquem un temps de preparació per a celebrar les festes.

CELEBRACIONS PER AL RECORD

Els cristians celebrem festes per a recordar els esdeveniments més importants de la vida de Jesús, per exemple:

En Nadal celebrem el seu naixement.



En Setmana Santa la seua passió, la seua mort i la seua resurrecció.



En l'Ascensió celebrem que va pujar a els cels.



També celebrem les festes de la Verge Maria i dels sants.

La millor manera de celebrar les festes és participar en l'Eucaristia, que és el cor de les festes cristianes.

És molt important conèixer i celebrar les grans festes de l'Església i, per a viure-les bé, les preparem amb un temps especial.

L'**Advent** són les quatre setmanes anteriors a Nadal durant les quals ens preparem per al naixement de Jesús.

La **Quaresma** són quaranta dies durant els quals ens preparem per a la passió, mort i resurrecció de Jesús.

El temps de **Pasqua** són cinquanta dies durant els quals celebrem la resurrecció de Jesús de manera especial.

En elles preparem de manera especial el nostre cor

El **calendari litúrgic** arreplega totes les celebracions de l'Església



1 Troba en esta sopa de lletres els temps en què ens preparam per a celebrar els esdeveniments més importants de la vida de Jesús.

O	T	H	P	U	M	S	K	T	O
B	G	L	A	U	E	Q	O	Z	E
U	D	C	H	D	Q	C	D	J	G
Q	U	A	R	E	S	M	A	D	G
W	B	H	C	U	N	Y	H	A	K
W	A	V	R	R	B	B	B	N	G
A	D	V	E	N	T	T	O	V	S
X	A	Y	V	F	X	X	C	X	C
F	Q	E	K	C	V	U	N	M	S
O	M	R	N	K	E	S	A	I	X

Handwriting practice line with a dashed letter 'a' for tracing.

Handwriting practice line with a dashed letter 'q' for tracing.

2 Pinta la frase: El temps de Pasqua és un temps d'immensa...



ALEGRIA, perquè celebrem la resurrecció de Jesús

3 Unix amb fletxes els temps en què celebrem els esdeveniments de la vida de Jesús.

Passió, mort i resurrecció

ASCENSIÓ

Naixement

SETMANA SANTA

Va pujar als cels

NADAL

FESTES DE MARIA

Amb ajuda del professor/a marca totes estes dates al calendari i esbrineu si teniu festa al col·le.

Dia 1 de gener



1 Fuga de vocals:

Festa de...

S _ NT _ M _ R _

M _ R _

D _ D _

Mes de maig. Mes de Maria



2 Escriu l'oració de l'Ave Maria.

Déu et salve Maria
plena eres de gràcia
el Senyor és amb tu;
beneïda tu eres
entre totes les dones,
i beneït és el fruit
del teu ventre, Jesús.

Santa Maria,
Mare de Déu,
prega per nosaltres,
pecadors,
ara i en l'hora
de la nostra mort.



Dia 15 d'agost

Festa de l'Assumpció de Maria



- 3 Mira el quadre i respon:
Què va fer Déu quan va morir Maria?

La va pujar al

C _ L

Dia 8 de desembre

Amb la Immaculada Concepció de Maria, celebrem que Maria va ser concebuda sense pecat original.

- 4 Inventa una senzilla oració demanant-li a Maria que t'ajude a...



1 Completa este mapa mental.

LES FESTES RELIGIOSES

Celebrem els grans esdeveniments de la vida de Jesús

Necessitem un temps de preparació

Nadal Setmana Santa Advent Quaresma

2 Completa este resum amb les paraules dels requadres

En les festes religioses celebrem els grans

esdeveniments de la vida de Jesús com

el Nadal i la Setmana Santa. Per a elles

necessitem un temps de preparació.

festes

vida

Nadal

grans

Setmana Santa

preparació

temps

3 Cantem: **LA ALEGRÍA DE LAS FIESTAS.**



4 Escolta atentament la cançó, mentres pinta la frase.



ELS CRISTIANS VOLEN CELEBRAR LES FESTES DE JESÚS EN AMOR I AMISTAT

Aprén

- En les festes religioses celebrem els grans esdeveniments de la vida de Jesús: Nadal, Setmana Santa.
- També hi ha festes dedicades a la Verge.
- Per a celebrar les festes necessitem un temps de preparació com són: l'Advent i la Quaresma.




Caps numerats

Autoavaluació

En esta unitat m'he sentit.

Apega un gomet en la careta corresponent:

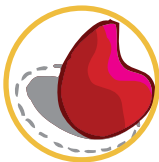




MATERIALS DIDÀCTICS



Cantar



Gomet

Cançons
Vocabulari
Adhesius

UNITAT 1

CREADOS POR DIOS

Dios Padre, en el cielo,
miraba la tierra.
«Aquí falta algo»,
y tuvo una idea.
Con mucho cariño,
con mucha paciencia
fue haciendo a su imagen
a Adán; luego a Eva.
Fue haciendo a su imagen...
a Adán; luego a Eva.
De un soplo la vida
llegó a la pareja.
Les dijo: «Os regalo
la vida y la tierra».
Les entregó el mundo,
las cosas más bellas.
Les dijo: «Cuidadlo,
poblad esta tierra».
Les dijo: «Cuidadlo,
poblad esta tierra».
Y Dios desde el cielo
nos mira en la tierra,
nos sigue pidiendo
como a Adán y a Eva:
«Vivid como hermanos,
felices, sin guerras,
compartid las cosas,
disfrutad de ellas».

UNITAT 2

ABRAHÁN Y MOISÉS

Abrahán y Moisés,
padres de la fe.
Pues creyeron en Dios,
confiaron siempre en Él.

Un pastor era Abrahán
cuando Dios lo fue a llamar:
«Ve a la tierra que te entrego,
serás padre de un gran pueblo».

Cuando el pueblo de Israel
en Egipto esclavo estaba,
el buen Dios llamó a Moisés
para que lo liberara.

Y así Dios les prometió
enviarles a un Mesías
que sería el salvador.
Su promesa cumpliría.





UNITAT 3 HA NACIDO JESÚS

Ha nacido Jesús,
pastores cantad,
el rey de los cielos
la alegría nos da.
Ha nacido Jesús,
pastores bailad,
el rey de los cielos
nos llena de paz.
Entre un buey y una mula,
en un pobre portal,
su mamá era María,

san José su papá.
Las estrellas brillaron,
todo se iluminó,
vino un ángel
que anuncia al Señor.
Los pastores dormían,
de repente una voz
trajo la gran noticia:
Jesús ya nació.
Gloria a Dios en los cielos,
y en la tierra paz
a los hombres
que ama el Señor.



UNITAT 4 JESÚS NOS VA A ENSEÑAR

Tened los oídos bien abiertos
porque algo va a pasar.
Si sabéis escuchar con atención:
Jesús nos va a enseñar.
Que tenemos que ser
buenos y perdonar,
y queremos de verdad.
Que podemos luchar
con abrazos y bondad,
y ayudar al que está mal.

Subido en lo alto de un monte,
o desde la orilla del mar,
con historias divertidas
Jesús nos va a enseñar...
Un tesoro genial,
que tenemos que hallar
si queremos conquistar
el gran reino de Dios.
Nuestro Padre nos da
toda la felicidad.

UNITAT 5 LA SEMANA SANTA

En la Semana Santa
Jesús nos enseñó
todo lo que nos quiere,
y muere por amor.

El jueves se despide
de todos sus amigos.
El viernes en la cruz
muere por redimirnos.

El sábado, muy tristes,
están abandonados.
Pero llega el domingo,
y ha resucitado.



UNITAT 6 LA FAMILIA DE DIOS

La familia de Dios.
La familia de Dios.

Somos los cristianos
una gran familia
donde lo importante
es el amor.

Juntos como hermanos
todos en la Iglesia,
allí compartimos
la fe y el amor.

Jesús, nuestro amigo,
cuida de nosotros,
pues somos su pueblo:
El pueblo de Dios.

Y cada Domingo
juntos celebramos
que es un día grande,
día del Señor.

UNITAT 7 EL DOMINGO

Qué alegría esta mañana
encontrarme a mis amigos
y cantar esta canción.
El Domingo celebramos
con Jesús resucitado,
que es el día del Señor.

Los cristianos celebramos
la comida del Señor,
y en la Misa con amigos cantarás.
Venga, corre, date prisa...
¡Vamos a empezar!
Me santiguo con cuidado,
escuchamos su Evangelio,
recibimos su perdón y su paz.



UNITAT 8

LA IGLESIA DE JESÚS

La Iglesia de Jesús
en el mundo quiere estar,
contagiando a todos
alegría y mucho más.

Si Dios es nuestro Padre,
hermanos tú y yo,
cuidando unos de otros
como Él nos enseñó.

La Iglesia lleva al mundo
el mensaje de Jesús,
ayuda a los más pobres,
puedes hacerlo tú.

María es nuestra madre,
nos cuida con amor
y si algo te preocupa,
rézale de corazón.



UNITAT 9

LA ALEGRÍA DE LAS FIESTAS

Qué alegría dan las fiestas,
gracias a Dios.
Pues cantamos y bailamos
de muy buen humor.
Un día en una boda
el vino se acabó,
y luego el agua en vino
Jesús la convirtió.

Por eso los cristianos
queremos celebrar
las fiestas de Jesús
en amor y amistad.
Que reine la alegría,
Jesús lo quiere así.
Si disfrutamos juntos,
él estará feliz.

UNITAT 1:

Creació: És el conjunt de les coses creades per Déu. El més important de la Creació són l'home i la dona que han sigut creats a imatge i semblança de Déu.

UNITAT 2:

Abraham: Va ser triat per Déu com a pare de molts pobles per a fer arribar el seu amor a totes les persones i li va prometre la seua benedicció. Déu va fer un pacte d'amistat amb Abraham i els seus descendents.

Moisés: Per mitjà de Moisés, Déu salva Israel de l'esclavitud d'Egipte i el tria com el seu Poble. Establix amb ell una aliança, un compromís d'amor, donant-los els deu Manaments com a camí de vida i felicitat.

Oració: És el moment de parlar amb Déu, que sabem que ens ama. Orar és resar amb paraules o en silenci, escoltant o llegint l'Evangelí. L'oració més important és el pàrenostre, el model de totes les oracions.

UNITAT 3:

Betlem: Ciutat de Judea on va nàixer Jesús.

Evangelis: Llibres del Nou Testament que narren la vida i el missatge de Jesús.

Nadal: Significa naixement. En Nadal celebrem que Jesús va nàixer a Betlem fa molts anys. Déu es fa home.

Sagrada Família: La formen Jesús, Josep i Maria.

UNITAT 4:

Apòstols: Són els amics de Jesús, va triar dotze perquè estigueren amb ell i per a enviar-los a predicar.

Deixebles: Són els seguidors de Jesús, els seus amics, que escolten la seua paraula i la posen en pràctica.

Miracle: Fet que no pot explicar-se per les lleis de la natura. Jesús va fer miracles perquè volia dir-nos que amb ell ha arribat el Regne de Déu i que creguem i confiem en ell.



UNITAT 5:

Eucaristia: Significa acció de gràcies. En ella celebrem la Resurrecció de Jesús cada diumenge. Es llig i s'escolta la seua paraula, donem gràcies i lloem el Pare, rebem el Pa de vida i som enviats a la missió.

Passió: Patiment de Jesús abans de morir per la nostra salvació a la creu. L'Església la contempla i celebra en Setmana Santa.

Resurrecció: Tornada a la vida que no acaba. Cada diumenge celebrem que Jesús ha ressuscitat. És el nucli central de la fe. Jesús viu amb nosaltres.

UNITAT 6:

Cristians: Cristià vol dir deixeble de Jesús. Som cristians perquè hem rebut el Baptisme i creiem en Jesucrist, el Fill de Déu. Els cristians ens reunim el diumenge i dies de festa per a celebrar l'Eucaristia.

Messies: És l'enviat per Déu que portarà la salvació promesa al món. Jesús és el Messies promès per Déu.

Papa: És el pastor de l'Església, la governa, la guia i cuida de la seua unitat.

UNITAT 7:

Altar: Taula sobre la qual el sacerdot celebra l'Eucaristia.

UNITAT 8:

Temple: Lloc destinat al culte. És lloc d'oració i on ens reunim els cristians per a celebrar l'Eucaristia i les festes religioses.

UNITAT 9:

Assumpció: És una festa de la Verge en què es commemora que va pujar al cel

Immaculada Concepció: És una festa de l'Església en què es commemora que Déu va crear a la Verge sense pecat original.



Autors: Carlos Alda Gálvez
Marisa Ferrández Rodríguez
Nieves Ferrández Rodríguez
Jesús Olóriz Cortés
María Olóriz Sanjuán
Javier Revilla Aybar

Direcció editorial: Octavio Figueredo

Coordinació editorial: Juan Antonio López / Israel Esteve

Maquetació: Daniel Latorre Manresa / Ascensión Morillo

Revisió: Dulce M^a Toledo

Correcció: Rosa María Martín Adell

Disseny de portada i interior: Daniel Latorre Manresa

Il·lustracions: Jesús López Pastor
Daniel Latorre Manresa

APROVAT PER LA COMISSIÓ EPISCOPAL D'ENSENYANÇA I CATEQUESI
EL 3 DE JUNY DE 2015

© SAN PABLO 2015 (Protasio Gómez, 11-15. 28027 Madrid)
Tel. 917 425 113 - Fax 917 425 723
E-mail: secretaria.edit@sanpablo.es / www.sanpablo.es
© Carlos Alda, Nieves Ferrández, Jesús Olóriz, María Olóriz, Javier Revilla, 2015

Distribució: SAN PABLO. Divisió Comercial
Resina, 1. 28021 Madrid * Tel. 917 987 375 - Fax 915 052 050
E-mail: ventas@sanpablo.es
ISBN: 978-84-285-4797-0
Depòsit legal: M. 24197-2015
Imprés a Ganboa
Printed in Spain. Imprés a Espanya